

# **EUROTHERM**

**ITALIA**

# **ANTINCENDIO**



**LISTINO 2023**



**ART. 01 GARDA EN IDRANTE SOPRASUOLO TIPO "A"**


EN 14384 TIPO "A" a colonna semplice a secco.  
Corpo superiore H680MM.  
Costruito secondo EN 14384.  
Omologazione CSI 0497/CPR/3655 - Certificato CE.  
Tappi in alluminio con catenella.

E' possibile richiedere tappi in ottone, si veda tabella "supplemento tappi in ottone" a pagina 23.

| Codice   | DN  | A    | n x Uscite       | Euro     |
|----------|-----|------|------------------|----------|
| SP205106 | 80  | 500  | 2 x 70           | 629,00   |
| SP205206 | 80  | 700  | 2 x 70           | 693,00   |
| SP205306 | 80  | 1000 | 2 x 70           | 755,00   |
| SP206106 | 100 | 500  | 2 x 70           | 731,00   |
| SP206206 | 100 | 700  | 2 x 70           | 809,00   |
| SP206306 | 100 | 1000 | 2 x 70           | 870,00   |
| SP206121 | 100 | 500  | 2 x 70 - 1 x 100 | 863,00   |
| SP206221 | 100 | 700  | 2 x 70 - 1 x 100 | 908,00   |
| SP206321 | 100 | 1000 | 2 x 70 - 1 x 100 | 971,00   |
| SP209106 | 150 | 500  | 2 x 70           | 1.111,00 |
| SP209206 | 150 | 700  | 2 x 70           | 1.187,00 |
| SP209306 | 150 | 1000 | 2 x 70           | 1.251,00 |
| SP209121 | 150 | 500  | 2 x 70 - 1 x 100 | 1.216,00 |
| SP209221 | 150 | 700  | 2 x 70 - 1 x 100 | 1.292,00 |
| SP209321 | 150 | 1000 | 2 x 70 - 1 x 100 | 1.355,00 |

**ART. 02 GARDA EN IDRANTE SOPRASUOLO TIPO "C" EN 14384**


EN 14384 TIPO "C" con rottura prefissata.  
Corpo superiore H680MM.  
Sistema di rottura brevettato "Easy repair".  
Costruito secondo EN 14384.  
Omologazione CSI 0497/CPR/3656 - Certificato CE.  
Tappi in alluminio con catenella.

E' possibile richiedere tappi in ottone, si veda tabella "supplemento tappi in ottone" a pagina 23.

| Codice   | DN  | A    | n x Uscite       | Euro     |
|----------|-----|------|------------------|----------|
| SP215106 | 80  | 500  | 2 x 70           | 729,00   |
| SP215206 | 80  | 700  | 2 x 70           | 798,00   |
| SP215306 | 80  | 1000 | 2 x 70           | 845,00   |
| SP216106 | 100 | 500  | 2 x 70           | 853,00   |
| SP216206 | 100 | 700  | 2 x 70           | 896,00   |
| SP216306 | 100 | 1000 | 2 x 70           | 1.014,00 |
| SP216121 | 100 | 500  | 2 x 70 - 1 x 100 | 990,00   |
| SP216221 | 100 | 700  | 2 x 70 - 1 x 100 | 1.027,00 |
| SP216321 | 100 | 1000 | 2 x 70 - 1 x 100 | 1.113,00 |
| SP219106 | 150 | 500  | 2 x 70           | 1.252,00 |
| SP219206 | 150 | 700  | 2 x 70           | 1.314,00 |
| SP219306 | 150 | 1000 | 2 x 70           | 1.376,00 |
| SP219121 | 150 | 500  | 2 x 70 - 1 x 100 | 1.358,00 |
| SP219221 | 150 | 700  | 2 x 70 - 1 x 100 | 1.417,00 |
| SP219321 | 150 | 1000 | 2 x 70 - 1 x 100 | 1.480,00 |

**ART. 01/A GARDA EN IDRANTE SOPRASUOLO TIPO "A"**


TIPO "A" a colonna semplice a secco.  
Corpo superiore H680MM.  
I modelli sotto riportati non sono previsti dalla vigente normativa UNI EN 14384 in riferimento al diametro nominale o alle uscite.  
Tappi in alluminio con catenella.

E' possibile richiedere tappi in ottone, si veda tabella "supplemento tappi in ottone" a pagina 23.

| Codice   | DN | A    | n x Uscite       | Euro   |
|----------|----|------|------------------|--------|
| SP207102 | 50 | 500  | 2 x 45           | 450,00 |
| SP207202 | 50 | 700  | 2 x 45           | 492,00 |
| SP207302 | 50 | 1000 | 2 x 45           | 558,00 |
| SP207112 | 50 | 500  | 2 x 45 - 1 x 70  | 515,00 |
| SP207212 | 50 | 700  | 2 x 45 - 1 x 70  | 543,00 |
| SP207312 | 50 | 1000 | 2 x 45 - 1 x 70  | 610,00 |
| SP208102 | 65 | 500  | 2 x 45           | 578,00 |
| SP208202 | 65 | 700  | 2 x 45           | 636,00 |
| SP208302 | 65 | 1000 | 2 x 45           | 686,00 |
| SP208106 | 65 | 500  | 2 x 70           | 596,00 |
| SP208206 | 65 | 700  | 2 x 70           | 636,00 |
| SP208306 | 65 | 1000 | 2 x 70           | 686,00 |
| SP208107 | 65 | 500  | 3 x 70           | 646,00 |
| SP208112 | 65 | 500  | 2 x 45 - 1 x 70  | 646,00 |
| SP208212 | 65 | 700  | 2 x 45 - 1 x 70  | 686,00 |
| SP208312 | 65 | 1000 | 2 x 45 - 1 x 70  | 735,00 |
| SP208121 | 65 | 500  | 2 x 70 - 1 x 100 | 697,00 |
| SP205102 | 80 | 500  | 2 x 45           | 664,00 |
| SP205202 | 80 | 700  | 2 x 45           | 700,00 |
| SP205302 | 80 | 1000 | 2 x 45           | 761,00 |
| SP205107 | 80 | 500  | 3 x 70           | 715,00 |
| SP205112 | 80 | 500  | 2 x 45 - 1 x 70  | 715,00 |
| SP205212 | 80 | 700  | 2 x 45 - 1 x 70  | 748,00 |
| SP205312 | 80 | 1000 | 2 x 45 - 1 x 70  | 812,00 |
| SP205121 | 80 | 500  | 2 x 70 - 1 x 100 | 764,00 |
| SP205221 | 80 | 700  | 2 x 70 - 1 x 100 | 801,00 |
| SP205321 | 80 | 1000 | 2 x 70 - 1 x 100 | 863,00 |

**ART. 02/A GARDA EN IDRANTE SOPRASUOLO TIPO "C"**



TIPO "C" con rottura prefissata.  
Corpo superiore H680MM.  
Sistema di rottura brevettato "Easy repair"  
I modelli sotto riportati non sono previsti dalla vigente normativa UNI EN 14384 in riferimento al diametro nominale o alle uscite.  
Tappi in alluminio con catenella.

E' possibile richiedere tappi in ottone, si veda tabella "supplemento tappi in ottone" a pagina 23.

| Codice   | DN | A    | n x Uscite       | Euro   |
|----------|----|------|------------------|--------|
| SP217102 | 50 | 500  | 2 x 45           | 525,00 |
| SP217202 | 50 | 700  | 2 x 45           | 556,00 |
| SP217302 | 50 | 1000 | 2 x 45           | 635,00 |
| SP217112 | 50 | 500  | 2 x 45 - 1 x 70  | 557,00 |
| SP217212 | 50 | 700  | 2 x 45 - 1 x 70  | 625,00 |
| SP217312 | 50 | 1000 | 2 x 45 - 1 x 70  | 685,00 |
| SP218102 | 65 | 500  | 2 x 45           | 646,00 |
| SP218202 | 65 | 700  | 2 x 45           | 703,00 |
| SP218302 | 65 | 1000 | 2 x 45           | 753,00 |
| SP218106 | 65 | 500  | 2 x 70           | 667,00 |
| SP218206 | 65 | 700  | 2 x 70           | 703,00 |
| SP218306 | 65 | 1000 | 2 x 70           | 753,00 |
| SP218107 | 65 | 500  | 3 x 70           | 718,00 |
| SP218112 | 65 | 500  | 2 x 45 - 1 x 70  | 718,00 |
| SP218212 | 65 | 700  | 2 x 45 - 1 x 70  | 752,00 |
| SP218312 | 65 | 1000 | 2 x 45 - 1 x 70  | 802,00 |
| SP218121 | 65 | 500  | 2 x 70 - 1 x 100 | 771,00 |
| SP215102 | 80 | 500  | 2 x 45           | 770,00 |
| SP215202 | 80 | 700  | 2 x 45           | 806,00 |
| SP215302 | 80 | 1000 | 2 x 45           | 852,00 |
| SP215107 | 80 | 500  | 3 x 70           | 819,00 |
| SP215112 | 80 | 500  | 2 x 45 - 1 x 70  | 819,00 |
| SP215212 | 80 | 700  | 2 x 45 - 1 x 70  | 858,00 |
| SP215312 | 80 | 1000 | 2 x 45 - 1 x 70  | 903,00 |
| SP215121 | 80 | 500  | 2 x 70 - 1 x 100 | 870,00 |
| SP215221 | 80 | 700  | 2 x 70 - 1 x 100 | 907,00 |
| SP215321 | 80 | 1000 | 2 x 70 - 1 x 100 | 954,00 |

ART.  
03

## GARDA IDRANTE SOPRASUOLO TIPO A H850



Conformi UNI EN 14384.

Prezzo comprensivo di 2 uscite DN70 con tappi in alluminio.

E' possibile richiedere tappi in ottone, si veda tabella "supplemento tappi in ottone" a pagina 23.

Per ulteriori uscite consultare tabella "Uscite aggiuntive" a pagina 4.

Come Art.1 ma corpo superiore H 850.

| Codice | DN  | A    | H    | Euro     |
|--------|-----|------|------|----------|
| SP2001 | 80  | 500  | 1350 | 765,00   |
| SP2002 | 80  | 700  | 1550 | 785,00   |
| SP2003 | 80  | 1000 | 1850 | 815,00   |
| SP2011 | 100 | 500  | 1350 | 932,00   |
| SP2012 | 100 | 700  | 1550 | 950,00   |
| SP2013 | 100 | 1000 | 1850 | 980,00   |
| SP2041 | 150 | 500  | 1350 | 1.212,00 |
| SP2042 | 150 | 700  | 1550 | 1.279,00 |
| SP2043 | 150 | 1000 | 1850 | 1.342,00 |

ART.  
04

## GARDA IDRANTE SOPRASUOLO TIPO C H850



Conformi UNI EN 14384.

Chiusura automatica in caso di rottura evitando fuoriuscite d'acqua.

Prezzo comprensivo di 2 uscite DN70 con tappi in alluminio.

E' possibile richiedere tappi in ottone, si veda tabella "supplemento tappi in ottone" a pagina 23.

Per ulteriori uscite consultare tabella "Uscite aggiuntive" a pagina 4.

Come Art.2 ma corpo superiore H 850.

| Codice | DN  | A    | H    | Euro     |
|--------|-----|------|------|----------|
| SP2101 | 80  | 500  | 1350 | 930,00   |
| SP2102 | 80  | 700  | 1550 | 958,00   |
| SP2103 | 80  | 1000 | 1850 | 968,00   |
| SP2111 | 100 | 500  | 1350 | 1.121,00 |
| SP2112 | 100 | 700  | 1550 | 1.150,00 |
| SP2113 | 100 | 1000 | 1850 | 1.186,00 |
| SP2141 | 150 | 500  | 1350 | 1.406,00 |
| SP2142 | 150 | 700  | 1550 | 1.482,00 |
| SP2143 | 150 | 1000 | 1850 | 1.537,00 |

ART.  
509

## GARDA EN IDRANTE SOPRASUOLO TIPO "A" EN 14384 STORZ



EN 14384 TIPO "A" a colonna semplice a secco.

Costruito secondo EN 14384.

Omologazione CSI 0497/CPR/3656 - Certificato CE.

Bocche di erogazione con attacchi e tappi Storz.

| Codice    | DN  | A    | n x Uscite         | Euro     |
|-----------|-----|------|--------------------|----------|
| SPS205106 | 80  | 500  | 2 x 75B            | 732,00   |
| SPS205206 | 80  | 700  | 2 x 75B            | 796,00   |
| SPS205306 | 80  | 1000 | 2 x 75B            | 856,00   |
| SPS206106 | 100 | 500  | 2 x 75B            | 833,00   |
| SPS206206 | 100 | 700  | 2 x 75B            | 909,00   |
| SPS206306 | 100 | 1000 | 2 x 75B            | 970,00   |
| SPS206121 | 100 | 500  | 2 x 75B + 1 x 110A | 1.002,00 |
| SPS206221 | 100 | 700  | 2 x 75B + 1 x 110A | 1.045,00 |
| SPS206321 | 100 | 1000 | 2 x 75B + 1 x 110A | 1.107,00 |
| SPS209106 | 150 | 500  | 2 x 75B            | 1.206,00 |
| SPS209206 | 150 | 700  | 2 x 75B            | 1.281,00 |
| SPS209306 | 150 | 1000 | 2 x 75B            | 1.341,00 |
| SPS209121 | 150 | 500  | 2 x 75B + 110A     | 1.348,00 |
| SPS209221 | 150 | 700  | 2 x 75B + 110A     | 1.421,00 |
| SPS209321 | 150 | 1000 | 2 x 75B + 110A     | 1.484,00 |

ART.  
510

## GARDA EN IDRANTE SOPRASUOLO TIPO "C" EN 14384 STORZ



EN 14384 TIPO "C" con rottura prefissata.

Sistema di rottura brevettato "Easy repair".

Costruito secondo EN 14384.

Omologazione CSI 0497/CPR/3656 - Certificato CE.

Bocche di erogazione con attacchi e tappi Storz.

| Codice    | DN  | A    | n x Uscite         | Euro     |
|-----------|-----|------|--------------------|----------|
| SPS215106 | 80  | 500  | 2 x 75B            | 831,00   |
| SPS215206 | 80  | 700  | 2 x 75B            | 899,00   |
| SPS215306 | 80  | 1000 | 2 x 75B            | 945,00   |
| SPS216106 | 100 | 500  | 2 x 75B            | 953,00   |
| SPS216206 | 100 | 700  | 2 x 75B            | 995,00   |
| SPS216306 | 100 | 1000 | 2 x 75B            | 1.111,00 |
| SPS216121 | 100 | 500  | 2 x 75B + 1 x 110A | 1.125,00 |
| SPS216221 | 100 | 700  | 2 x 75B + 1 x 110A | 1.162,00 |
| SPS216321 | 100 | 1000 | 2 x 75B + 1 x 110A | 1.248,00 |
| SPS219106 | 150 | 500  | 2 x 75             | 1.344,00 |
| SPS219206 | 150 | 700  | 2 x 75B            | 1.404,00 |
| SPS219306 | 150 | 1000 | 2 x 75B            | 1.466,00 |
| SPS219121 | 150 | 500  | 2 x 75B + 1 x 110A | 1.486,00 |
| SPS219221 | 150 | 700  | 2 x 75B + 1 x 110A | 1.546,00 |
| SPS219321 | 150 | 1000 | 2 x 75B + 1 x 110A | 1.606,00 |

ART.  
05

## "ARNO" IDRANTE SOPRASUOLO TIPO "C" - INNESTO ASSIALE



Con rottura prefissata e chiusura automatica in caso di rottura.

Possibilità di rotazione a 360° della parte fuori terra dopo il montaggio.

Apertura contro pressione.

Innesto assiale sulla condotta.

Prezzo comprensivo di 2 uscite DN70 con tappi in alluminio.

E' possibile richiedere tappi in ottone, si veda tabella "supplemento tappi in ottone" a pagina 23.

Per ulteriori uscite consultare tabella "Uscite aggiuntive" a pagina 4.

| Codice | DN  | A    | H    | Euro     |
|--------|-----|------|------|----------|
| SP0134 | 80  | 500  | 1180 | 1.216,00 |
| SP0135 | 80  | 700  | 1380 | 1.252,00 |
| SP0136 | 80  | 1000 | 1680 | 1.332,00 |
| SP0137 | 100 | 500  | 1180 | 1.337,00 |
| SP0138 | 100 | 700  | 1380 | 1.399,00 |
| SP0139 | 100 | 1000 | 1680 | 1.450,00 |
| SP0140 | 150 | 500  | 1180 | 1.634,00 |
| SP0141 | 150 | 700  | 1380 | 1.692,00 |
| SP0142 | 150 | 1000 | 1680 | 1.817,00 |

ART.  
05/A

## "ARNO" IDRANTE SOPRASUOLO TIPO "C" - INNESTO LATERALE



Con rottura prefissata e chiusura automatica in caso di rottura.

Possibilità di rotazione a 360° della parte fuori terra dopo il montaggio.

Apertura contro pressione.

Innesto laterale sulla condotta.

Prezzo comprensivo di 2 uscite DN70 con tappi in alluminio.

E' possibile richiedere tappi in ottone, si veda tabella "supplemento tappi in ottone" a pagina 23.

Per ulteriori uscite consultare tabella "Uscite aggiuntive" a pagina 4.

| Codice  | DN  | A   | H    | Euro     |
|---------|-----|-----|------|----------|
| SP0134C | 80  | 500 | 1180 | 1.291,00 |
| SP0135C | 80  | 700 | 1380 | 1.371,00 |
| SP0136C | 80  | 860 | 1540 | 1.403,00 |
| SP0137C | 100 | 500 | 1180 | 1.557,00 |
| SP0138C | 100 | 700 | 1380 | 1.615,00 |
| SP0139C | 100 | 860 | 1540 | 1.669,00 |
| SP0140C | 150 | 500 | 1180 | 2.043,00 |
| SP0141C | 150 | 700 | 1380 | 2.102,00 |
| SP0142C | 150 | 860 | 1540 | 2.205,00 |



ART.  
07**FBA IDRANTE SOPRASUOLO**

Tipo normale a colonna semplice.  
Corpo superiore H900MM.  
Fino a 8 attacchi di uscita per il DN 150.  
Idranti costruiti secondo la norma UNI EN 14384.  
Prezzo comprensivo di 2 uscite DN70 con tappi in alluminio.  
E' possibile richiedere tappi in ottone, si veda tabella "supplemento tappi in ottone" a pagina 23.  
Per ulteriori uscite consultare tabella "Uscite aggiuntive" a pagina 4.

| Codice | DN  | A    | H    | Euro     |
|--------|-----|------|------|----------|
| SP0168 | 80  | 500  | 1400 | 977,00   |
| SP0144 | 80  | 700  | 1600 | 1.022,00 |
| SP0212 | 80  | 1000 | 1900 | 1.134,00 |
| SP0157 | 100 | 500  | 1400 | 1.206,00 |
| SP0175 | 100 | 700  | 1600 | 1.247,00 |
| SP0002 | 100 | 1000 | 1900 | 1.328,00 |
| SP0203 | 150 | 500  | 1400 | 1.717,00 |
| SP0239 | 150 | 700  | 1600 | 1.770,00 |
| SP0246 | 150 | 1000 | 1900 | 1.857,00 |

ART.  
06**FBA AUTOMATICO IDRANTE SOPRASUOLO**

Tipo automatico - con chiusura automatica in caso di rottura evitando fuoriuscite d'acqua. Corpo superiore H900MM.  
Valvola di sezionamento che consente la manutenzione degli organi interni e della valvola principale senza chiudere l'alimentazione a monte.  
Prezzo comprensivo di 2 uscite DN70 con tappi in alluminio.  
E' possibile richiedere tappi in ottone, si veda tabella "supplemento tappi in ottone" a pagina 23.  
Per ulteriori uscite consultare tabella "Uscite aggiuntive" a pagina 4.

| Codice | DN  | A    | H    | Euro     |
|--------|-----|------|------|----------|
| SP0313 | 80  | 500  | 1400 | 1.404,00 |
| SP0143 | 80  | 700  | 1600 | 1.441,00 |
| SP0148 | 80  | 1000 | 1900 | 1.515,00 |
| SP0316 | 100 | 500  | 1400 | 1.716,00 |
| SP0156 | 100 | 700  | 1600 | 1.767,00 |
| SP0161 | 100 | 1000 | 1900 | 1.857,00 |
| SP0322 | 150 | 500  | 1400 | 2.251,00 |
| SP0237 | 150 | 700  | 1600 | 2.316,00 |
| SP0245 | 150 | 1000 | 1900 | 2.394,00 |

ART.  
10**IDRANTE SOTTOSUOLO COTRONE EN 14339**

Idrante sottosuolo in ghisa EN G.J.L. 250 UNI EN 1503-3 per pressioni d'esercizio fino a 16 bar. Flange dimensionate EN 1092-2 PN 16.  
Altezza della flangia al cappello di manovra 450MM.

| Codice  | DN | Uscita       | Euro   |
|---------|----|--------------|--------|
| ST0022B | 50 | Baionetta 45 | 276,00 |
| ST0022U | 50 | UNI 45       | 259,00 |
| ST0024B | 65 | Baionetta 70 | 334,00 |
| ST0024U | 65 | UNI 70       | 322,00 |
| ST0197B | 80 | Baionetta 70 | 329,00 |
| ST0197U | 80 | UNI 70       | 331,00 |

Kit di manutenzione (viti, dadi, o-ring, guarnizioni)

| Codice | DN | Euro  |
|--------|----|-------|
| K00015 | 50 | 29,30 |
| K00016 | 65 | 33,40 |
| K00017 | 80 | 40,00 |

ART.  
11**IDRANTE SOTTOSUOLO MILANO EN 14339**

Idrante sottosuolo in ghisa EN G.J.L. 250 UNI EN 1503-3 per pressioni d'esercizio fino a 16 bar. Flange dimensionate EN 1092-2 PN 16.  
Altezza della flangia al cappello di manovra 650MM (750MM per DN 100).

| Codice  | DN  | Uscita       | Euro   |
|---------|-----|--------------|--------|
| ST0020B | 65  | Baionetta 70 | 428,00 |
| ST0020U | 65  | UNI 70       | 446,00 |
| ST0014B | 80  | Baionetta 70 | 440,00 |
| ST0014U | 80  | UNI 70       | 461,00 |
| ST0023B | 100 | Baionetta 70 | 875,00 |
| ST0023U | 100 | UNI 70       | 886,00 |

Kit di manutenzione (viti, dadi, o-ring, guarnizioni)

| Codice | DN  | Euro  |
|--------|-----|-------|
| K00018 | 65  | 29,30 |
| K00019 | 80  | 33,40 |
| K00020 | 100 | 40,00 |

**ACCESSORI IDRANTI SOPRASUOLO****KIT DI MANUTENZIONE (VITI, DADI, O-RING)**

| CODICE | DN  | IDRANTE      | EURO   |
|--------|-----|--------------|--------|
| K00005 | 50  | GARDA TIPO A | 16,00  |
| K00006 | 65  | GARDA TIPO A | 17,40  |
| K00007 | 80  | GARDA TIPO A | 20,00  |
| K00008 | 100 | GARDA TIPO A | 24,00  |
| K00009 | 150 | GARDA TIPO A | 26,60  |
| K00010 | 50  | GARDA TIPO C | 21,40  |
| K00011 | 65  | GARDA TIPO C | 22,70  |
| K00012 | 80  | GARDA TIPO C | 24,00  |
| K00013 | 100 | GARDA TIPO C | 30,70  |
| K00014 | 150 | GARDA TIPO C | 33,40  |
| K00001 | 80  | ARNO         | 81,00  |
| K00002 | 100 | ARNO         | 91,00  |
| K00003 | 150 | ARNO         | 106,00 |
| K00015 | 50  | CROTONE      | 29,30  |
| K00016 | 65  | CROTONE      | 33,40  |
| K00017 | 80  | CROTONE      | 40,00  |
| K00018 | 65  | MILANO       | 29,30  |
| K00019 | 80  | MILANO       | 33,40  |
| K00020 | 100 | MILANO       | 40,00  |

**USCITE AGGIUNTIVE**

| DESCRIZIONE                  | MAGGIORAZIONE |
|------------------------------|---------------|
| USCITA AGGIUNTIVA DN 45 O 70 | 64,00         |
| USCITA AGGIUNTIVA DN 100     | 111,00        |

**SUPPLEMENTO TAPPI IN OTTONE**

Per gli idranti con tappi in ottone, all'interno del codice sostituire "SP2" con "SP3" (es SP205106 diventa SP305106) ed applicare le seguenti maggiorazioni per ogni uscita:

| DESCRIZIONE   | MAGGIORAZIONE |
|---------------|---------------|
| TAPPO UNI 45  | +4,00 €       |
| TAPPO UNI 70  | +9,50 €       |
| TAPPO UNI 100 | +18,00 €      |

**SUPPLEMENTO PER ACQUA POTABILE**

Disponibile anche la versione per acqua potabile, in conformità al D.M. 174 del 06/04/04 sostituendo "SA" ad "SP" nel codice e con un sovrapprezzo di 120 € sul prezzo di listino.



**ART. 16 CHIUSINI PER IDRANTI SOTTOSUOLO**

Chiusini in ghisa grigia con coperchio.  
Con scritta "idrante" sul coperchio.  
**Carrabile EN 124:2015 classe C250.**  
Verniciato nero.



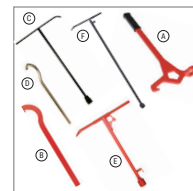
| Codice | Descrizione         | H   | Coperchio | Base sup. | Base inf. | Euro   |
|--------|---------------------|-----|-----------|-----------|-----------|--------|
| C0263  | IDRANTE SOTT. 65/80 | 310 | 340 x 240 | 370 x 270 | 420 x 320 | 176,00 |

**ART. 09 COFANO DI PROTEZIONE PER IDRANTI**

- Cofano in tre parti realizzato in alluminio.
- Colore rosso RAL 3000 con banda rifrangente bianca.
- È dotato di chiave di sicurezza triangolare.
- Può essere applicato anche dopo aver installato l'idrante.
- Applicabile agli idranti Art. 01, 01/a, 02, 02/a, 05 e 05/a.
- Previsto dalla norma UNI EN 14384.




| Codice   | DN  | Euro   |
|----------|-----|--------|
| SP120000 | 80  | 557,00 |
| SP120100 | 100 | 557,00 |

**ART. 19 CHIAVI DI MANOVRA**


| Codice | Tipo  | Materiale       | Fig. | Lunghezza (mm) | Euro   |
|--------|---|-----------------|------|----------------|--------|
| CH0037 | Idranti soprassuolo UNI EN 14384                          | Ghisa e acciaio | A    | 400            | 40,30  |
| CH0035 | Per tappi tipo a  | Acciaio         | B    | 430            | 29,40  |
| CH0036 | Idranti sottosuolo quadro e saracinesche                  | Ghisa e acciaio | C    | 850            | 57,00  |
| CH0039 | Idranti sottosuolo pentagonale                            | Ghisa e acciaio | C    | 850            | 55,00  |
| CH0041 | Per raccordi 45/70 tipo 1                                 | Acciaio         | D    | 265            | 23,80  |
| CH0034 | Telescopica - Multiuso sottosuolo, soprassuolo e chiusini | Ghisa e acciaio | E    | L Max 1100 mm  | 119,00 |
| CH0030 | Chiave Telescopica per saracinesche NRS                   | Acciaio         | F    | L Max 1500 mm  | 185,00 |

ART.  
21**COLLO DI CIGNO PER IDRANTI SOTTOSUOLO UNI EN 14339**

- Colonna in ottone e acciaio.
- Disponibile a una o due uscite.
- Sulle uscite possono essere applicate saracinesche di intercettazione.
- L'attacco sull'idrante può essere UNI (Tipo="U") e baionetta (Tipo="B").

**Tipo fisso**

| Codice | UNI | Uscite | Saracinesche | H   | Tipo | Euro   |
|--------|-----|--------|--------------|-----|------|--------|
| A0667  | 45  | 2      | SI           | 910 | U    | 321,00 |
| A0667B | 45  | 2      | SI           | 930 | B    | 415,00 |
| A0663  | 70  | 2      | SI           | 950 | U    | 414,00 |
| A0663B | 70  | 2      | SI           | 990 | B    | 473,00 |
| A0668  | 45  | 2      | NO           | 830 | U    | 218,00 |
| A0668B | 45  | 2      | NO           | 860 | B    | 320,00 |
| A0664  | 70  | 2      | NO           | 860 | U    | 248,00 |
| A0664B | 70  | 2      | NO           | 900 | B    | 310,00 |
| A0670  | 45  | 1      | SI           | 830 | U    | 235,00 |
| A0670B | 45  | 1      | SI           | 850 | B    | 341,00 |
| A0666  | 70  | 1      | SI           | 900 | U    | 313,00 |
| A0666B | 70  | 1      | SI           | 940 | B    | 329,00 |
| A0669  | 45  | 1      | NO           | 750 | U    | 165,00 |
| A0669B | 45  | 1      | NO           | 780 | B    | 235,00 |
| A0665  | 70  | 1      | NO           | 810 | U    | 203,00 |
| A0665B | 70  | 1      | NO           | 830 | B    | 258,00 |

**Tipo orientabile**

- Le uscite sono orientabili dopo l'innesto sull'idrante.

| Codice | UNI | Uscite | Saracinesche | H   | Tipo | Euro   |
|--------|-----|--------|--------------|-----|------|--------|
| A0611  | 45  | 2      | SI           | 715 | U    | 542,00 |
| A0611B | 45  | 2      | SI           | 745 | B    | 592,00 |
| A0580  | 70  | 2      | SI           | 870 | U    | 793,00 |
| A0580B | 70  | 2      | SI           | 885 | B    | 860,00 |
| A0612  | 45  | 2      | NO           | 630 | U    | 349,00 |
| A0612B | 45  | 2      | NO           | 660 | B    | 366,00 |
| A0581  | 70  | 2      | NO           | 755 | U    | 469,00 |
| A0581B | 70  | 2      | NO           | 770 | B    | 483,00 |
| A0613  | 45  | 1      | SI           | 715 | U    | 348,00 |
| A0613B | 45  | 1      | SI           | 745 | B    | 393,00 |
| A0582  | 70  | 1      | SI           | 870 | U    | 481,00 |
| A0582B | 70  | 1      | SI           | 885 | B    | 536,00 |
| A0614  | 45  | 1      | NO           | 630 | U    | 246,00 |
| A0614B | 45  | 1      | NO           | 660 | B    | 266,00 |
| A0583  | 70  | 1      | NO           | 755 | U    | 313,00 |
| A0583B | 70  | 1      | NO           | 770 | B    | 338,00 |

ART.  
33**ATTACCO IDRANTE SOTTOSUOLO**

- Uscite per idranti sottosuolo a baionetta e UNI in ghisa e ottone.

(\*) L'articolo è relativo solamente all'attacco in ghisa.  
Per l'uscita UNI vedere l'articolo 32 "riduzioni maschio UNI-GAS".



| Codice | DN        | Tipo             | Euro  |
|--------|-----------|------------------|-------|
| A0267  | 50        | BAIONETTA        | 43,00 |
| A0016  | 65/80     | BAIONETTA        | 58,00 |
| A0211  | 50        | UNI * (1" ½ GAS) | 40,40 |
| A0247  | 65/80/100 | UNI * (2" ½ GAS) | 55,00 |

ART.  
17**GOMITO A PIEDE PER IDRANTI**

- Flangiato a norma UNI EN 1092-2 PN 16.
- Gomito a 90° in ghisa sferoidale con piedino di appoggio.
- Verniciato nero.

Disponibile anche la versione per acqua potabile, in conformità al D.M. 174 del 06/04/04, con un supplemento di € 40 sul prezzo di listino.



| Codice | DN  | Foratura | A   | B   | C   | Euro   |
|--------|-----|----------|-----|-----|-----|--------|
| G0293  | 50  | PN 16    | 135 | 240 | 110 | 68,00  |
| G0196  | 65  | PN 16    | 150 | 250 | 100 | 81,00  |
| G00828 | 80  | PN 16    | 180 | 270 | 110 | 96,00  |
| G0286  | 100 | PN 16    | 180 | 300 | 130 | 128,00 |
| G0300  | 150 | PN 16    | 190 | 330 | 140 | 239,00 |

ART.  
15**ATTACCHI PER IDRANTI NORMATIVA ESTERA**

- Sono riportate alcune delle uscite maggiormente utilizzate per gli idranti. Per altre specifiche richiedere quotazioni. Sono anche disponibili a richiesta le applicazioni di altri standard agli accessori per cassette: lance, rubinetti, manichette, ecc.



| Codice | Tipo  | Descrizione       | Materiale | Euro   |
|--------|-------|-------------------|-----------|--------|
| ATST11 | STORZ | ATTACCO B75       | ALLUMINIO | 63,00  |
| ATST12 | STORZ | TAPPO B75         | ALLUMINIO | 47,80  |
| ATST21 | STORZ | ATTACCO A110      | ALLUMINIO | 133,00 |
| ATST22 | STORZ | TAPPO A110        | ALLUMINIO | 107,00 |
| ATST31 | STORZ | ATTACCO C52       | ALLUMINIO | 37,70  |
| ATST32 | STORZ | TAPPO C52         | ALLUMINIO | 37,70  |
| ATNH11 | NH    | ATTACCO 2"½       | OTTONE    | 44,10  |
| ATNH12 | NH    | TAPPO 2"½         | OTTONE    | 50,00  |
| ATNH21 | NH    | ATTACCO 4"        | OTTONE    | 176,00 |
| ATNH22 | NH    | TAPPO 4"          | OTTONE    | 162,00 |
| ATBS10 | BSS   | ATTACCO 2"½+TAPPO | OTTONE    | 201,00 |
| ATBS21 | BSRT  | ATTACCO 4"        | OTTONE    | 150,00 |
| ATBS22 | BSRT  | TAPPO 4"          | OTTONE    | 133,00 |
| ATAF20 | AFNOR | ATTACCO DSP65     | ALLUMINIO | 113,00 |
| ATAF21 | AFNOR | TAPPO DSP65       | ALLUMINIO | 94,00  |
| ATAF40 | AFNOR | ATTACCO AR100     | ALLUMINIO | 227,00 |
| ATAF41 | AFNOR | TAPPO AR100       | ALLUMINIO | 189,00 |
| ATAF30 | AFNOR | ATTACCO DN65      | ALLUMINIO | 76,00  |
| ATAF31 | AFNOR | TAPPO DN65        | ALLUMINIO | 56,00  |
| ATAF50 | AFNOR | ATTACCO DN100     | ALLUMINIO | 113,00 |
| ATAF51 | AFNOR | TAPPO DN100       | ALLUMINIO | 87,00  |

**ART. 407 IDRANTE SOPRASUOLO APPROVATO UL/FM**

- Idroante soprasuolo in ghisa a secco DN 150 secondo AWWA C 502
- Con linea di rottura prefissata
- Per pressioni fino a 250 PSI
- Compreso di n. 2 sbocchi da 2"½ NH e n° 1 sbocco da 4"½ NH
- Flangia di ingresso forata e dimensionata ANSI 150 / DIN 2501 / PN 16
- Verniciatura a polvere epossidica rossa RAL 3000



| Codice | DN  | A    | H    | Euro     |
|--------|-----|------|------|----------|
| SP1500 | 150 | 1063 | 1868 | 3.609,00 |

**ART. 62/D CASSETTA CORREDO IDRANTI SERIE INCA UNI 10779**

Corredo singolo:

- Contiene la dotazione minima richiesta dalla UNI 10779.
- Cassetta da esterni in lamiera zincata rossa Ral 3000. Portello pieno.
- Una lancia a tre effetti tipo Gold (due per dotazione doppia).
- Una sella supporto manichetta (due per dotazione doppia).
- Una manichetta certificata con raccordi UNI 804 DN70 mt. 20, 25, 30. (due per dotazione doppia).
- Una chiave di manovra per idranti.



Versione in lamiera verniciata.

| Codice | Dotazione | Metri | Euro   |
|--------|-----------|-------|--------|
| COT320 | Singola   | 20    | 490,00 |
| COT325 | Singola   | 25    | 530,00 |
| COT330 | Singola   | 30    | 567,00 |

**ART. 62/A CASSETTA CORREDO IDRANTI SERIE CUBA UNI 10779**

Contiene la dotazione minima richiesta dalla UNI 10779.

Cassetta da esterni in lamiera verniciata rossa Ral3000 o inox;

- Una lancia a tre effetti tipo Gold (due per dotazione doppia).
- Una sella supporto manichetta (due per dotazione doppia).
- Una manichetta certificata con raccordi Uni 804 DN70 mt. 20, 25, 30 (due per dotazione doppia).
- Una chiave di manovra per idranti.



Versione in lamiera verniciata.

| Lamiera    | Portello     | Metri | Dot. singola | Euro   | Dot. doppia | Euro   |
|------------|--------------|-------|--------------|--------|-------------|--------|
| verniciata | Pieno        | 20    | C0C320       | 441,00 | C0C420      | 729,00 |
| verniciata | Pieno        | 25    | C0C325       | 476,00 | C0C425      | 799,00 |
| verniciata | Pieno        | 30    | C0C330       | 511,00 | C0C430      | 867,00 |
| verniciata | Frangibile   | 20    | CFC320       | 428,00 | CFC420      | 744,00 |
| verniciata | Frangibile   | 25    | CFC325       | 463,00 | CFC425      | 813,00 |
| verniciata | Frangibile   | 30    | CFC330       | 498,00 | CFC430      | 882,00 |
| verniciata | Infrangibile | 20    | CIC320       | 418,00 | CIC420      | 732,00 |
| verniciata | Infrangibile | 25    | CIC325       | 451,00 | CIC425      | 801,00 |
| verniciata | Infrangibile | 30    | CIC330       | 488,00 | CIC430      | 873,00 |

Versione in lamiera inox.

| Lamiera | Portello     | Metri | Dot. singola | Euro   | Dot. doppia | Euro     |
|---------|--------------|-------|--------------|--------|-------------|----------|
| inox    | Pieno        | 20    | C0C320I      | 540,00 | C0C420I     | 969,00   |
| inox    | Pieno        | 25    | C0C325I      | 573,00 | C0C425I     | 1.039,00 |
| inox    | Pieno        | 30    | C0C330I      | 609,00 | C0C430I     | 1.090,00 |
| inox    | Frangibile   | 20    | CFC320I      | 510,00 | CFC420I     | 989,00   |
| inox    | Frangibile   | 25    | CFC325I      | 545,00 | CFC425I     | 1.059,00 |
| inox    | Frangibile   | 30    | CFC330I      | 586,00 | CFC430I     | 1.023,00 |
| inox    | Infrangibile | 20    | CIC320I      | 499,00 | CIC420I     | 976,00   |
| inox    | Infrangibile | 25    | CIC325I      | 534,00 | CIC425I     | 1.049,00 |
| inox    | Infrangibile | 30    | CIC330I      | 568,00 | CIC430I     | 1.121,00 |

**ART. 62/E CASSETTA CORREDO IDRANTI VUOTA SERIE INCA UNI 10779**

Cassetta in lamiera zincata verniciata rossa Ral 3000 con portello pieno.

La cassetta multipla può contenere fino a n. 5 equipaggiamenti completi, per le dotazioni vedere gli articoli singoli.



Versione in lamiera verniciata.

| Codice | Tipo              | Euro   |
|--------|-------------------|--------|
| A0470C | Cassetta singola  | 142,00 |
| A0470M | Cassetta multipla | 320,00 |

**ART. 62/F PIANTANE PER CORREDO CASSETTE SERIE INCA UNI 10779**

Piantane in lamiera zincata verniciate rossa Ral 3000.  
Per articolo 62/E



| Codice | Descrizione                                      | H   | Figura | Euro   |
|--------|--|-----|--------|--------|
| AI0990 | Piantana per cassetta serie inca corredo idranti | 800 | A      | 95,00  |
| AI0991 | Piantana per armadio multiplo serie inca         | 600 | B      | 144,00 |



ART.  
62/B**CASSETTA CORREDO IDRANTI  
SOTTOSUOLO SERIE CUBA****Cassetta H 600 (SENZA collo di cigno)**

Contiene la dotazione minima richiesta dalla UNI 10779.

- Cassetta da esterni in lamiera verniciata rossa Ral 3000,
- dimensioni 500 x 600 prof. 300, con lastra infrangibile.
- Una lancia a tre effetti Gold.
- Una sella supporto manichetta.
- Una manichetta Certificata con raccordi UNI 804 DN 70 mt. 20, 25 o 30.



| Codice | Dotazione | Euro   |
|--------|-----------|--------|
| CIC620 | Singola   | 512,00 |
| CIC625 | Singola   | 548,00 |
| CIC630 | Singola   | 581,00 |

**Cassetta H 1000 (CON collo di cigno)**

Contiene la dotazione minima richiesta dalla UNI 10779.

Cassetta da esterni in lamiera verniciata rossa Ral 3000, dimensioni 500 x 1000 prof. 200.

- Collo di cigno fisso DN 70.
- Una lancia a tre effetti tipo Gold.
- Una sella supporto manichetta.
- Una manichetta Certificata con raccordi UNI 804 DN 70 mt. 20, 25 o 30.
- Una chiave di manovra per idranti sottosuolo.



| Codice   | Dotazione    | Metri | Attacco | Euro   |
|----------|--------------|-------|---------|--------|
| COC520U  | Singola      | 20    | U       | 671,00 |
| COC525U  | Singola      | 25    | U       | 705,00 |
| COC530U  | Singola      | 30    | U       | 741,00 |
| COC520IU | Singola inox | 20    | U       | 821,00 |
| COC525IU | Singola inox | 25    | U       | 856,00 |
| COC530IU | Singola inox | 30    | U       | 891,00 |
| COC520B  | Singola      | 20    | B       | 671,00 |
| COC525B  | Singola      | 25    | B       | 705,00 |
| COC530B  | Singola      | 30    | B       | 741,00 |
| COC520IB | Singola inox | 20    | B       | 821,00 |
| COC525IB | Singola inox | 25    | B       | 856,00 |
| COC530IB | Singola inox | 30    | B       | 891,00 |

**Cassette vuote corredo idrante sottosuolo.**

| Codice  | Descrizione          | Euro   |
|---------|----------------------|--------|
| A10315  | Cassetta h 1000      | 171,00 |
| A10315I | Cassetta inox h 1000 | 315,00 |

**Eventuale piantana per cassetta H 1000 dotazione idrante.**

| Codice | Tipo             | Euro   |
|--------|------------------|--------|
| A0999  | Piede h 300      | 54,00  |
| A0999I | Piede h 300 inox | 122,00 |

ART.  
62/C**CASSETTA CORREDO IDRANTI UNI 10779  
PLASTICA**

Per corredo singolo e doppio (come articolo 62/a).

- Materiale: polipropilene (PP)
- Sistema di produzione a stampaggio ad iniezione
- Svariati punti di fissaggio rinforzati a nido d'ape



| Portello     | Metri | Dot. singola | Euro   | Dot. doppia | Euro   |
|--------------|-------|--------------|--------|-------------|--------|
| Pieno        | 20    | COC120P      | 457,00 | COC220P     | 759,00 |
| Pieno        | 25    | COC125P      | 489,00 | COC225P     | 826,00 |
| Pieno        | 30    | COC130P      | 524,00 | COC230P     | 893,00 |
| Frangibile   | 20    | CFC120P      | 475,00 | CFC220P     | 780,00 |
| Frangibile   | 25    | CFC125P      | 507,00 | CFC225P     | 847,00 |
| Frangibile   | 30    | CFC130P      | 541,00 | CFC230P     | 914,00 |
| Infrangibile | 20    | CIC120P      | 460,00 | CIC220P     | 762,00 |
| Infrangibile | 25    | CIC125P      | 494,00 | CIC225P     | 829,00 |
| Infrangibile | 30    | CIC130P      | 525,00 | CIC230P     | 895,00 |

**Piantana**

| Codice | Tipo                           | Euro   |
|--------|--------------------------------|--------|
| A0890  | Piantana ovale nera in acciaio | 181,00 |

**Cassette vuote. Lastra non compresa**

| Codice | Tipo                                      | Euro   |
|--------|---|--------|
| A10507 | Cassetta plastica rossa portello vetrato  | 128,00 |
| A10515 | Cassetta plastica rossa portello pieno    | 134,00 |
| A10508 | Cassetta plastica bianca portello vetrato | 134,00 |
| A10516 | Cassetta plastica bianca portello pieno   | 141,00 |

**Accessori a completamento:**

| Codice  | Tipo                         | Euro  |
|---------|------------------------------|-------|
| AR0001V | Ripiano verticale            | 17,00 |
| AR0001O | Ripiano orizzontale corto    | 8,08  |
| AR0002O | Ripiano orizzontale lungo    | 16,10 |
| AR0010G | Gancio porta estintore ø 160 | 10,70 |
| AR0011G | Gancio porta estintore ø 180 | 10,70 |

## ART. 39/N IDRANTE A MURO CUBASLIM



Dimensioni 370x200x520 MM.  
Sistema CE completo di cassetta in lamiera verniciata, lastra, rubinetto, manichetta, lancia, sella e sigillo.  
Per la versione con raccordo manichette in ottone:  
- sostituire "D" con "C" nel codice.  
- aggiungere 15€ al prezzo di listino



Cassetta in lamiera verniciata, lastra infrangibile

| Manichetta | Lancia Roto<br>Ø12 K 91,8 |        | Lancia Black<br>Ø12 K 72 |        | Lancia Gold<br>Ø12 K 73,4 |        | Lancia Arizona<br>Ø 13 K 94,7 |        |
|------------|---------------------------|--------|--------------------------|--------|---------------------------|--------|-------------------------------|--------|
|            | Codice                    | Euro   | Codice                   | Euro   | Codice                    | Euro   | Codice                        | Euro   |
| 15 m       | D9I15R                    | 190,00 | D9I15B                   | 204,00 | D9I15G                    | 226,00 | D9I15A                        | 203,00 |
| 20 m       | D9I20R                    | 212,00 | D9I20B                   | 227,00 | D9I20G                    | 246,00 | D9I20A                        | 226,00 |
| 25 m       | D9I25R                    | 234,00 | D9I25B                   | 246,00 | D9I25G                    | 268,00 | D9I25A                        | 246,00 |
| 30 m       | D9I30R                    | 255,00 | D9I30B                   | 269,00 | D9I30G                    | 288,00 | D9I30A                        | 268,00 |

Cassetta in lamiera verniciata, lastra frangibile

|      |        |        |        |        |        |        |        |        |
|------|--------|--------|--------|--------|--------|--------|--------|--------|
| 15 m | D9F15R | 201,00 | D9F15B | 214,00 | D9F15G | 236,00 | D9F15A | 213,00 |
| 20 m | D9F20R | 223,00 | D9F20B | 236,00 | D9F20G | 256,00 | D9F20A | 236,00 |
| 25 m | D9F25R | 244,00 | D9F25B | 256,00 | D9F25G | 278,00 | D9F25A | 255,00 |
| 30 m | D9F30R | 264,00 | D9F30B | 278,00 | D9F30G | 300,00 | D9F30A | 278,00 |

Cassetta in inox, lastra infrangibile

|      |        |        |        |        |        |        |        |        |
|------|--------|--------|--------|--------|--------|--------|--------|--------|
| 15 m | D8I15R | 256,00 | D8I15B | 271,00 | D8I15G | 290,00 | D8I15A | 269,00 |
| 20 m | D8I20R | 276,00 | D8I20B | 287,00 | D8I20G | 308,00 | D8I20A | 283,00 |
| 25 m | D8I25R | 297,00 | D8I25B | 308,00 | D8I25G | 331,00 | D8I25A | 305,00 |
| 30 m | D8I30R | 312,00 | D8I30B | 324,00 | D8I30G | 346,00 | D8I30A | 321,00 |

Cassetta in inox, lastra frangibile

|      |        |        |        |        |        |        |        |        |
|------|--------|--------|--------|--------|--------|--------|--------|--------|
| 15 m | D8F15R | 266,00 | D8F15B | 282,00 | D8F15G | 299,00 | D8F15A | 280,00 |
| 20 m | D8F20R | 285,00 | D8F20B | 295,00 | D8F20G | 317,00 | D8F20A | 292,00 |
| 25 m | D8F25R | 305,00 | D8F25B | 317,00 | D8F25G | 338,00 | D8F25A | 312,00 |
| 30 m | D8F30R | 321,00 | D8F30B | 334,00 | D8F30G | 354,00 | D8F30A | 331,00 |

## ART. 39/F IDRANTE A MURO CUBA PORTELLO APERTO



Dimensioni 400x200x600 MM.  
Sistema CE completo di cassetta, lastra, rubinetto, manichetta, lancia, sella e sigillo.  
Per la versione con raccordo manichette in ottone:  
- sostituire "D" con "C" nel codice.  
- aggiungere 15€ al prezzo di listino



Versione lamiera verniciata con lastra infrangibile

| Manichetta | Lancia Roto<br>Ø12 K 91,8 |        | Lancia Black<br>Ø12 K 72 |        | Lancia Gold<br>Ø12 K 73,4 |        | Lancia Arizona<br>Ø 13 K 94,7 |        |
|------------|---------------------------|--------|--------------------------|--------|---------------------------|--------|-------------------------------|--------|
|            | Codice                    | Euro   | Codice                   | Euro   | Codice                    | Euro   | Codice                        | Euro   |
| 15 m       | D6I15R                    | 208,00 | D6I15B                   | 220,00 | D6I15G                    | 242,00 | D6I15A                        | 220,00 |
| 20 m       | D6I20R                    | 229,00 | D6I20B                   | 242,00 | D6I20G                    | 264,00 | D6I20A                        | 240,00 |
| 25 m       | D6I25R                    | 249,00 | D6I25B                   | 264,00 | D6I25G                    | 284,00 | D6I25A                        | 263,00 |
| 30 m       | D6I30R                    | 272,00 | D6I30B                   | 284,00 | D6I30G                    | 306,00 | D6I30A                        | 283,00 |

Versione lamiera verniciata con lastra frangibile

|      |        |        |        |        |        |        |        |        |
|------|--------|--------|--------|--------|--------|--------|--------|--------|
| 15 m | D6F15R | 226,00 | D6F15B | 238,00 | D6F15G | 258,00 | D6F15A | 237,00 |
| 20 m | D6F20R | 245,00 | D6F20B | 258,00 | D6F20G | 280,00 | D6F20A | 258,00 |
| 25 m | D6F25R | 268,00 | D6F25B | 280,00 | D6F25G | 301,00 | D6F25A | 279,00 |
| 30 m | D6F30R | 287,00 | D6F30B | 301,00 | D6F30G | 322,00 | D6F30A | 297,00 |

Versione acciaio inox con lastra infrangibile

|      |        |        |        |        |        |        |        |        |
|------|--------|--------|--------|--------|--------|--------|--------|--------|
| 15 m | D5I15R | 288,00 | D5I15B | 300,00 | D5I15G | 321,00 | D5I15A | 300,00 |
| 20 m | D5I20R | 309,00 | D5I20B | 321,00 | D5I20G | 342,00 | D5I20A | 317,00 |
| 25 m | D5I25R | 331,00 | D5I25B | 342,00 | D5I25G | 363,00 | D5I25A | 338,00 |
| 30 m | D5I30R | 347,00 | D5I30B | 358,00 | D5I30G | 379,00 | D5I30A | 355,00 |

Versione acciaio inox lastra frangibile

|      |        |        |        |        |        |        |        |        |
|------|--------|--------|--------|--------|--------|--------|--------|--------|
| 15 m | D5F15R | 305,00 | D5F15B | 317,00 | D5F15G | 336,00 | D5F15A | 315,00 |
| 20 m | D5F20R | 321,00 | D5F20B | 333,00 | D5F20G | 353,00 | D5F20A | 327,00 |
| 25 m | D5F25R | 342,00 | D5F25B | 353,00 | D5F25G | 375,00 | D5F25A | 351,00 |
| 30 m | D5F30R | 358,00 | D5F30B | 369,00 | D5F30G | 390,00 | D5F30A | 366,00 |

## ART. 39/L IDRANTE A MURO CUBASLIM PORTELLO PIENO



Dimensioni 370x200x520 MM.  
Sistema CE completo di cassetta, lastra, rubinetto, manichetta, lancia, sella e sigillo.  
Per la versione con raccordo manichette in ottone:  
- sostituire "D" con "C" nel codice.  
- aggiungere 15€ al prezzo di listino



Versione lamiera verniciata con portello pieno

| Manichetta | Lancia Roto<br>Ø12 K 91,8 |        | Lancia Black<br>Ø12 K 72 |        | Lancia Gold<br>Ø12 K 73,4 |        | Lancia Arizona<br>Ø 13 K 94,7 |        |
|------------|---------------------------|--------|--------------------------|--------|---------------------------|--------|-------------------------------|--------|
|            | Codice                    | Euro   | Codice                   | Euro   | Codice                    | Euro   | Codice                        | Euro   |
| 15 m       | D9O15R                    | 171,00 | D9O15B                   | 185,00 | D9O15G                    | 203,00 | D9O15A                        | 186,00 |
| 20 m       | D9O20R                    | 211,00 | D9O20B                   | 222,00 | D9O20G                    | 244,00 | D9O20A                        | 219,00 |
| 25 m       | D9O25R                    | 231,00 | D9O25B                   | 244,00 | D9O25G                    | 264,00 | D9O25A                        | 239,00 |
| 30 m       | D9O30R                    | 247,00 | D9O30B                   | 259,00 | D9O30G                    | 282,00 | D9O30A                        | 256,00 |

Versione acciaio inox con portello pieno

|      |        |        |        |        |        |        |        |        |
|------|--------|--------|--------|--------|--------|--------|--------|--------|
| 15 m | D8O15R | 238,00 | D8O15B | 250,00 | D8O15G | 269,00 | D8O15A | 253,00 |
| 20 m | D8O20R | 267,00 | D8O20B | 279,00 | D8O20G | 299,00 | D8O20A | 276,00 |
| 25 m | D8O25R | 288,00 | D8O25B | 299,00 | D8O25G | 320,00 | D8O25A | 295,00 |
| 30 m | D8O30R | 305,00 | D8O30B | 317,00 | D8O30G | 335,00 | D8O30A | 312,00 |

## ART. 39/H IDRANTE A MURO CUBA PORTELLO PIENO



Dimensioni 400x200x600 MM.  
Sistema CE completo di cassetta, lastra, rubinetto, manichetta, lancia, sella e sigillo.  
Per la versione con raccordo manichette in ottone:  
- sostituire "D" con "C" nel codice.  
- aggiungere 15€ al prezzo di listino



Versione lamiera verniciata con portello pieno

| Manichetta | Lancia Roto<br>Ø12 K 91,8 |        | Lancia Black<br>Ø12 K 72 |        | Lancia Gold<br>Ø12 K 73,4 |        | Lancia Arizona<br>Ø 13 K 94,7 |        |
|------------|---------------------------|--------|--------------------------|--------|---------------------------|--------|-------------------------------|--------|
|            | Codice                    | Euro   | Codice                   | Euro   | Codice                    | Euro   | Codice                        | Euro   |
| 15 m       | D6O15R                    | 203,00 | D6O15B                   | 219,00 | D6O15G                    | 237,00 | D6O15A                        | 217,00 |
| 20 m       | D6O20R                    | 231,00 | D6O20B                   | 244,00 | D6O20G                    | 264,00 | D6O20A                        | 239,00 |
| 25 m       | D6O25R                    | 251,00 | D6O25B                   | 264,00 | D6O25G                    | 285,00 | D6O25A                        | 259,00 |
| 30 m       | D6O30R                    | 270,00 | D6O30B                   | 282,00 | D6O30G                    | 303,00 | D6O30A                        | 278,00 |

Versione acciaio inox con portello pieno

|      |        |        |        |        |        |        |        |        |
|------|--------|--------|--------|--------|--------|--------|--------|--------|
| 15 m | D5O15R | 292,00 | D5O15B | 306,00 | D5O15G | 324,00 | D5O15A | 305,00 |
| 20 m | D5O20R | 323,00 | D5O20B | 336,00 | D5O20G | 357,00 | D5O20A | 333,00 |
| 25 m | D5O25R | 345,00 | D5O25B | 357,00 | D5O25G | 377,00 | D5O25A | 353,00 |
| 30 m | D5O30R | 363,00 | D5O30B | 374,00 | D5O30G | 395,00 | D5O30A | 369,00 |

## ART. 39/U IDRANTI A MURO SERIE CUBATEK



Dimensioni 400x200x600 MM.  
Sistema CE completo di cassetta, lastra, rubinetto, manichetta, lancia, sella e sigillo.  
Per la versione con raccordo manichette in ottone:  
- sostituire "D" con "C" nel codice.  
- aggiungere 15€ al prezzo di listino



Versione acciaio zincato con portello pieno

| Manichetta | Lancia Roto<br>Ø12 K 91,8 |        | Lancia Black<br>Ø12 K 72 |        | Lancia Gold<br>Ø12 K 73,4 |        | Lancia Arizona<br>Ø 13 K 94,7 |        |
|------------|---------------------------|--------|--------------------------|--------|---------------------------|--------|-------------------------------|--------|
|            | Codice                    | Euro   | Codice                   | Euro   | Codice                    | Euro   | Codice                        | Euro   |
| 15 m       | DDO15R                    | 227,00 | DDO15B                   | 240,00 | DDO15G                    | 259,00 | DDO15A                        | 239,00 |
| 20 m       | DDO20R                    | 247,00 | DDO20B                   | 259,00 | DDO20G                    | 282,00 | DDO20A                        | 256,00 |
| 25 m       | DDO25R                    | 270,00 | DDO25B                   | 282,00 | DDO25G                    | 303,00 | DDO25A                        | 278,00 |
| 30 m       | DDO30R                    | 287,00 | DDO30B                   | 300,00 | DDO30G                    | 320,00 | DDO30A                        | 295,00 |

Versione acciaio zincato con lastra frangibile

|      |        |        |        |        |        |        |        |        |
|------|--------|--------|--------|--------|--------|--------|--------|--------|
| 15 m | DDF15R | 249,00 | DDF15B | 260,00 | DDF15G | 284,00 | DDF15A | 260,00 |
| 20 m | DDF20R | 269,00 | DDF20B | 280,00 | DDF20G | 303,00 | DDF20A | 278,00 |
| 25 m | DDF25R | 291,00 | DDF25B | 303,00 | DDF25G | 323,00 | DDF25A | 297,00 |
| 30 m | DDF30R | 306,00 | DDF30B | 318,00 | DDF30G | 340,00 | DDF30A | 314,00 |

Versione acciaio zincato con lastra infrangibile

|      |        |        |        |        |        |        |        |        |
|------|--------|--------|--------|--------|--------|--------|--------|--------|
| 15 m | DDI15R | 236,00 | DDI15B | 250,00 | DDI15G | 270,00 | DDI15A | 249,00 |
| 20 m | DDI20R | 256,00 | DDI20B | 269,00 | DDI20G | 291,00 | DDI20A | 264,00 |
| 25 m | DDI25R | 279,00 | DDI25B | 291,00 | DDI25G | 311,00 | DDI25A | 285,00 |
| 30 m | DDI30R | 295,00 | DDI30B | 307,00 | DDI30G | 328,00 | DDI30A | 304,00 |

ART.  
39/O

## IDRANTE A MURO CUBA TELAIO



Dimensioni 454x655 MM.  
Sistema CE completo di telaio in lamiera verniciata, lastra, rubinetto, manichetta, sella e sigillo.  
Per la versione con raccordo manichette in ottone:  
- sostituire "D" con "C" nel codice.  
- aggiungere 15€ al prezzo di listino



Versione lamiera verniciata con lastra infrangibile

| Manichetta  | Lancia Roto<br>Ø12 K 91,8 |        | Lancia Black<br>Ø12 K 72 |        | Lancia Gold<br>Ø12 K 73,4 |        | Lancia Arizona<br>Ø 13 K 94,7 |        |
|---|---------------------------|--------|--------------------------|--------|---------------------------|--------|-------------------------------|--------|
|   | Codice                    | Euro   | Codice                   | Euro   | Codice                    | Euro   | Codice                        | Euro   |
| 15 m  | DAI15R                    | 203,00 | DAI15B                   | 217,00 | DAI15G                    | 239,00 | DAI15A                        | 216,00 |
| 20 m  | DAI20R                    | 227,00 | DAI20B                   | 239,00 | DAI20G                    | 259,00 | DAI20A                        | 238,00 |
| 25 m  | DAI25R                    | 246,00 | DAI25B                   | 259,00 | DAI25G                    | 282,00 | DAI25A                        | 258,00 |
| 30 m  | DAI30R                    | 269,00 | DAI30B                   | 282,00 | DAI30G                    | 303,00 | DAI30A                        | 280,00 |
| Versione lamiera verniciata con lastra frangibile |                           |        |                          |        |                           |        |                               |        |
| 15 m  | DAF15R                    | 219,00 | DAF15B                   | 234,00 | DAF15G                    | 255,00 | DAF15A                        | 234,00 |
| 20 m  | DAF20R                    | 242,00 | DAF20B                   | 255,00 | DAF20G                    | 278,00 | DAF20A                        | 254,00 |
| 25 m  | DAF25R                    | 264,00 | DAF25B                   | 278,00 | DAF25G                    | 297,00 | DAF25A                        | 277,00 |
| 30 m  | DAF30R                    | 284,00 | DAF30B                   | 297,00 | DAF30G                    | 318,00 | DAF30A                        | 297,00 |
| Versione lamiera verniciata con portello pieno    |                           |        |                          |        |                           |        |                               |        |
| 15 m  | DAO15R                    | 198,00 | DAO15B                   | 212,00 | DAO15G                    | 234,00 | DAO15A                        | 211,00 |
| 20 m  | DAO20R                    | 222,00 | DAO20B                   | 234,00 | DAO20G                    | 254,00 | DAO20A                        | 233,00 |
| 25 m  | DAO25R                    | 241,00 | DAO25B                   | 254,00 | DAO25G                    | 277,00 | DAO25A                        | 253,00 |
| 30 m  | DAO30R                    | 264,00 | DAO30B                   | 277,00 | DAO30G                    | 298,00 | DAO30A                        | 275,00 |

ART.  
39/MIDRANTI A MURO SERIE CUBA  
REGOLABILE A INCASSO

Dimensioni 400x160x600 MM.  
Sistema CE completo di cassetta da incasso in lamiera verniciata, lastra, rubinetto, manichetta, sella e sigillo.  
Per la versione con raccordo manichette in ottone:  
- sostituire "D" con "C" nel codice.  
- aggiungere 15€ al prezzo di listino



Versione lamiera verniciata con lastra infrangibile

| Manichetta  | Lancia Roto<br>Ø12 K 91,8 |        | Lancia Black<br>Ø12 K 72 |        | Lancia Gold<br>Ø12 K 73,4 |        | Lancia Arizona<br>Ø 13 K 94,7 |        |
|---|---------------------------|--------|--------------------------|--------|---------------------------|--------|-------------------------------|--------|
|   | Codice                    | Euro   | Codice                   | Euro   | Codice                    | Euro   | Codice                        | Euro   |
| 15 m  | D7I15R                    | 249,00 | D7I15B                   | 268,00 | D7I15G                    | 288,00 | D7I15A                        | 267,00 |
| 20 m  | D7I20R                    | 273,00 | D7I20B                   | 288,00 | D7I20G                    | 311,00 | D7I20A                        | 287,00 |
| 25 m  | D7I25R                    | 293,00 | D7I25B                   | 311,00 | D7I25G                    | 332,00 | D7I25A                        | 308,00 |
| 30 m  | D7I30R                    | 315,00 | D7I30B                   | 332,00 | D7I30G                    | 353,00 | D7I30A                        | 331,00 |
| Versione lamiera verniciata con lastra frangibile |                           |        |                          |        |                           |        |                               |        |
| D7F15R  | D7F15R                    | 268,00 | D7F15B                   | 284,00 | D7F15G                    | 306,00 | D7F15A                        | 283,00 |
| D7F20R  | D7F20R                    | 291,00 | D7F20B                   | 306,00 | D7F20G                    | 326,00 | D7F20A                        | 306,00 |
| D7F25R  | D7F25R                    | 312,00 | D7F25B                   | 326,00 | D7F25G                    | 351,00 | D7F25A                        | 326,00 |
| D7F30R  | D7F30R                    | 336,00 | D7F30B                   | 351,00 | D7F30G                    | 373,00 | D7F30A                        | 350,00 |
| Versione lamiera verniciata con portello pieno    |                           |        |                          |        |                           |        |                               |        |
| 15 m  | D7O15R                    | 245,00 | D7O15B                   | 260,00 | D7O15G                    | 283,00 | D7O15A                        | 260,00 |
| 20 m  | D7O20R                    | 268,00 | D7O20B                   | 284,00 | D7O20G                    | 306,00 | D7O20A                        | 283,00 |
| 25 m  | D7O25R                    | 288,00 | D7O25B                   | 306,00 | D7O25G                    | 325,00 | D7O25A                        | 305,00 |
| 30 m  | D7O30R                    | 311,00 | D7O30B                   | 326,00 | D7O30G                    | 350,00 | D7O30A                        | 325,00 |

ART.  
39/P

## IDRANTE A MURO MAYA



Dimensioni 450x195x510 MM.  
Sistema CE completo di cassetta in plastica per interno, lastra, rubinetto, manichetta, sella e sigillo.  
Per la versione con raccordo manichette in ottone:  
- sostituire "D" con "C" nel codice.  
- aggiungere 15€ al prezzo di listino



Versione con lastra infrangibile

| Manichetta                     | Lancia Roto<br>Ø12 K 91,8 |        | Lancia Black<br>Ø12 K 72 |        | Lancia Gold<br>Ø12 K 73,4 |        | Lancia Arizona<br>Ø 13 K 94,7 |        |
|--------------------------------|---------------------------|--------|--------------------------|--------|---------------------------|--------|-------------------------------|--------|
|                                | Codice                    | Euro   | Codice                   | Euro   | Codice                    | Euro   | Codice                        | Euro   |
| 15 m                           | DHI15R                    | 202,00 | DHI15B                   | 216,00 | DHI15G                    | 236,00 | DHI15A                        | 215,00 |
| 20 m                           | DHI20R                    | 224,00 | DHI20B                   | 236,00 | DHI20G                    | 256,00 | DHI20A                        | 234,00 |
| 25 m                           | DHI25R                    | 244,00 | DHI25B                   | 256,00 | DHI25G                    | 277,00 | DHI25A                        | 256,00 |
| 30 m                           | DHI30R                    | 265,00 | DHI30B                   | 277,00 | DHI30G                    | 297,00 | DHI30A                        | 276,00 |
| Versione con lastra frangibile |                           |        |                          |        |                           |        |                               |        |
| 15 m                           | DHF15R                    | 218,00 | DHF15B                   | 231,00 | DHF15G                    | 253,00 | DHF15A                        | 231,00 |
| 20 m                           | DHF20R                    | 239,00 | DHF20B                   | 253,00 | DHF20G                    | 272,00 | DHF20A                        | 253,00 |
| 25 m                           | DHF25R                    | 261,00 | DHF25B                   | 272,00 | DHF25G                    | 292,00 | DHF25A                        | 271,00 |
| 30 m                           | DHF30R                    | 280,00 | DHF30B                   | 292,00 | DHF30G                    | 312,00 | DHF30A                        | 292,00 |

ART.  
39/R

## IDRANTE A MURO MAYA TELAIO



Dimensioni 490x553 MM.  
Sistema CE completo di cassetta in plastica per interno, lastra, rubinetto, manichetta, sella e sigillo.  
Per la versione con raccordo manichette in ottone:  
- sostituire "D" con "C" nel codice.  
- aggiungere 15€ al prezzo di listino



Versione con lastra infrangibile

| Manichetta                     | Lancia Roto<br>Ø12 K 91,8 |        | Lancia Black<br>Ø12 K 72 |        | Lancia Gold<br>Ø12 K 73,4 |        | Lancia Arizona<br>Ø 13 K 94,7 |        |
|--------------------------------|---------------------------|--------|--------------------------|--------|---------------------------|--------|-------------------------------|--------|
|                                | Codice                    | Euro   | Codice                   | Euro   | Codice                    | Euro   | Codice                        | Euro   |
| 15 m                           | DLI15R                    | 170,00 | DLI15B                   | 186,00 | DLI15G                    | 204,00 | DLI15A                        | 186,00 |
| 20 m                           | DLI20R                    | 193,00 | DLI20B                   | 204,00 | DLI20G                    | 226,00 | DLI20A                        | 203,00 |
| 25 m                           | DLI25R                    | 213,00 | DLI25B                   | 226,00 | DLI25G                    | 242,00 | DLI25A                        | 224,00 |
| 30 m                           | DLI30R                    | 232,00 | DLI30B                   | 245,00 | DLI30G                    | 266,00 | DLI30A                        | 245,00 |
| Versione con lastra frangibile |                           |        |                          |        |                           |        |                               |        |
| 15 m                           | DLF15R                    | 188,00 | DLF15B                   | 201,00 | DLF15G                    | 220,00 | DLF15A                        | 200,00 |
| 20 m                           | DLF20R                    | 209,00 | DLF20B                   | 220,00 | DLF20G                    | 240,00 | DLF20A                        | 220,00 |
| 25 m                           | DLF25R                    | 229,00 | DLF25B                   | 240,00 | DLF25G                    | 258,00 | DLF25A                        | 239,00 |
| 30 m                           | DLF30R                    | 249,00 | DLF30B                   | 263,00 | DLF30G                    | 281,00 | DLF30A                        | 261,00 |

ART.  
39/S

## IDRANTE A MURO RIO



Dimensioni 360x560x200  
Sistema CE completo di cassetta in polietilene ad alta densità con sella integrata, rubinetto, manichetta e sigillo.  
Per la versione con raccordo manichette in ottone:  
- sostituire "D" con "C" nel codice.  
- aggiungere 15€ al prezzo di listino



| Manichetta | Lancia Roto<br>Ø12 K 91,8 |        | Lancia Black<br>Ø12 K 72 |        | Lancia Gold<br>Ø12 K 73,4 |        | Lancia Arizona<br>Ø 13 K 94,7 |        |
|------------|---------------------------|--------|--------------------------|--------|---------------------------|--------|-------------------------------|--------|
|            | Codice                    | Euro   | Codice                   | Euro   | Codice                    | Euro   | Codice                        | Euro   |
| 15 m       | DFO15R                    | 187,00 | DFO15B                   | 197,00 | DFO15G                    | 208,00 | DFO15A                        | 195,00 |
| 20 m       | DFO20R                    | 210,00 | DFO20B                   | 220,00 | DFO20G                    | 241,00 | DFO20A                        | 218,00 |
| 25 m       | DFO25R                    | 229,00 | DFO25B                   | 239,00 | DFO25G                    | 260,00 | DFO25A                        | 237,00 |
| 30 m       | DFO30R                    | 252,00 | DFO30B                   | 262,00 | DFO30G                    | 263,00 | DFO30A                        | 257,00 |



**ART. 41/B IDRANTI A MURO SERIE CONVENTIONAL INCASSO**


Dimensioni 360x155x570 MM.  
Sistema CE completo di cassetta da incasso in lamiera, lastra, rubinetto, manichetta, sella e sigillo.  
Per la versione con raccordo manichette in ottone:  
- sostituire "D" con "C" nel codice.  
- aggiungere 15€ al prezzo di listino



| Manichetta | Lastra       | Lancia Roto<br>ø12 K 91,8 |        | Lancia Black<br>ø12 K 72 |        | Lancia Gold<br>ø12 K 73,4 |        |
|------------|--------------|---------------------------|--------|--------------------------|--------|---------------------------|--------|
|            |              | Codice                    | Euro   | Codice                   | Euro   | Codice                    | Euro   |
| 15 m       | Infrangibile | D4I15R                    | 191,00 | D4I15B                   | 203,00 | D4I15G                    | 224,00 |
| 20 m       | Infrangibile | D4I20R                    | 213,00 | D4I20B                   | 224,00 | D4I20G                    | 244,00 |
| 25 m       | Infrangibile | D4I25R                    | 232,00 | D4I25B                   | 244,00 | D4I25G                    | 266,00 |
| 30 m       | Infrangibile | D4I30R                    | 254,00 | D4I30B                   | 266,00 | D4I30G                    | 287,00 |
| 15 m       | Frangibile   | D4F15R                    | 210,00 | D4F15B                   | 223,00 | D4F15G                    | 243,00 |
| 20 m       | Frangibile   | D4F20R                    | 231,00 | D4F20B                   | 243,00 | D4F20G                    | 265,00 |
| 25 m       | Frangibile   | D4F25R                    | 251,00 | D4F25B                   | 265,00 | D4F25G                    | 286,00 |
| 30 m       | Frangibile   | D4F30R                    | 272,00 | D4F30B                   | 286,00 | D4F30G                    | 305,00 |

**ART. 41/D IDRANTE A MURO TWIN45 A PARETE**


Dimensioni 650x200x600 MM.  
Sistema CE completo di cassetta in lamiera verniciata, portello pieno, vano porta estintore, manichetta, lancia, sella e sigillo.  
NOTA: estintore non incluso nel prezzo.  
Per la versione con raccordo manichette in ottone:  
- sostituire "D" con "C" nel codice.  
- aggiungere 15€ al prezzo di listino.  
NOTA: cassetta senza schiena.



| Manichetta | Codice | Euro   | Lancia Roto<br>ø12 K 91,8 |        | Lancia Black<br>ø12 K 72 |        | Lancia Gold<br>ø12 K 73,4 |      |
|------------|--------|--------|---------------------------|--------|--------------------------|--------|---------------------------|------|
|            |        |        | Codice                    | Euro   | Codice                   | Euro   | Codice                    | Euro |
| 15 m       | DMO15R | 349,00 | DMO15B                    | 363,00 | DMO15G                   | 386,00 |                           |      |
| 20 m       | DMO20R | 373,00 | DMO20B                    | 386,00 | DMO20G                   | 409,00 |                           |      |
| 25 m       | DMO25R | 394,00 | DMO25B                    | 409,00 | DMO25G                   | 430,00 |                           |      |
| 30 m       | DMO30R | 417,00 | DMO30B                    | 430,00 | DMO30G                   | 453,00 |                           |      |

**ART. 39/B IDRANTI A MURO SERIE CONVENTIONAL ESTERNO VERNICIATO**


Dimensioni 370x200x610 MM.  
Sistema CE completo di cassetta in lamiera verniciata, lastra, rubinetto, manichetta, lancia, sella e sigillo.  
Per la versione con raccordo manichette in ottone:  
- sostituire "D" con "C" nel codice.  
- aggiungere 15€ al prezzo di listino



| Manichetta | Lastra       | Lancia Roto<br>ø12 K 91,8 |        | Lancia Black<br>ø12 K 72 |        | Lancia Gold<br>ø12 K 73,4 |        |
|------------|--------------|---------------------------|--------|--------------------------|--------|---------------------------|--------|
|            |              | Codice                    | Euro   | Codice                   | Euro   | Codice                    | Euro   |
| 15 m       | Infrangibile | D2I15R                    | 209,00 | D2I15B                   | 220,00 | D2I15G                    | 242,00 |
| 20 m       | Infrangibile | D2I20R                    | 229,00 | D2I20B                   | 242,00 | D2I20G                    | 264,00 |
| 25 m       | Infrangibile | D2I25R                    | 249,00 | D2I25B                   | 264,00 | D2I25G                    | 284,00 |
| 30 m       | Infrangibile | D2I30R                    | 272,00 | D2I30B                   | 284,00 | D2I30G                    | 306,00 |
| 15 m       | Frangibile   | D2F15R                    | 226,00 | D2F15B                   | 238,00 | D2F15G                    | 259,00 |
| 20 m       | Frangibile   | D2F20R                    | 246,00 | D2F20B                   | 259,00 | D2F20G                    | 282,00 |
| 25 m       | Frangibile   | D2F25R                    | 268,00 | D2F25B                   | 282,00 | D2F25G                    | 303,00 |
| 30 m       | Frangibile   | D2F30R                    | 288,00 | D2F30B                   | 304,00 | D2F30G                    | 323,00 |

**ART. 40/B IDRANTI A MURO SERIE CONVENTIONAL INTERNO**


Dimensioni 370x160x600 MM.  
Sistema CE completo di cassetta in lamiera verniciata, lastra, rubinetto, manichetta, lancia, sella e sigillo.  
Per la versione con raccordo manichette in ottone:  
- sostituire "D" con "C" nel codice.  
- aggiungere 15€ al prezzo di listino



| Manichetta | Lastra       | Lancia Roto<br>ø12 K 91,8 |        | Lancia Black<br>ø12 K 72 |        | Lancia Gold<br>ø12 K 73,4 |        |
|------------|--------------|---------------------------|--------|--------------------------|--------|---------------------------|--------|
|            |              | Codice                    | Euro   | Codice                   | Euro   | Codice                    | Euro   |
| 15 m       | Infrangibile | D3I15R                    | 204,00 | D3I15B                   | 217,00 | D3I15G                    | 236,00 |
| 20 m       | Infrangibile | D3I20R                    | 224,00 | D3I20B                   | 236,00 | D3I20G                    | 258,00 |
| 25 m       | Infrangibile | D3I25R                    | 243,00 | D3I25B                   | 258,00 | D3I25G                    | 277,00 |
| 30 m       | Infrangibile | D3I30R                    | 265,00 | D3I30B                   | 277,00 | D3I30G                    | 296,00 |
| 15 m       | Frangibile   | D3F15R                    | 220,00 | D3F15B                   | 232,00 | D3F15G                    | 251,00 |
| 20 m       | Frangibile   | D3F20R                    | 238,00 | D3F20B                   | 254,00 | D3F20G                    | 272,00 |
| 25 m       | Frangibile   | D3F25R                    | 260,00 | D3F25B                   | 272,00 | D3F25G                    | 293,00 |
| 30 m       | Frangibile   | D3F30R                    | 281,00 | D3F30B                   | 293,00 | D3F30G                    | 311,00 |

**ART. 39/D IDRANTI A MURO SERIE CONVENTIONAL ESTERNO INOX**


Dimensioni 370x200x610 MM.  
Sistema CE completo di cassetta inox, lastra, rubinetto, manichetta, lancia, sella e sigillo.  
Per la versione con raccordo manichette in ottone:  
- sostituire "D" con "C" nel codice.  
- aggiungere 15€ al prezzo di listino



| Manichetta | Lastra       | Lancia Roto<br>ø12 K 91,8 |        | Lancia Black<br>ø12 K 72 |        | Lancia Gold<br>ø12 K 73,4 |        |
|------------|--------------|---------------------------|--------|--------------------------|--------|---------------------------|--------|
|            |              | Codice                    | Euro   | Codice                   | Euro   | Codice                    | Euro   |
| 15 m       | Infrangibile | D1I15R                    | 303,00 | D1I15B                   | 317,00 | D1I15G                    | 340,00 |
| 20 m       | Infrangibile | D1I20R                    | 327,00 | D1I20B                   | 347,00 | D1I20G                    | 359,00 |
| 25 m       | Infrangibile | D1I25R                    | 347,00 | D1I25B                   | 367,00 | D1I25G                    | 379,00 |
| 30 m       | Infrangibile | D1I30R                    | 365,00 | D1I30B                   | 401,00 | D1I30G                    | 398,00 |
| 15 m       | Frangibile   | D1F15R                    | 322,00 | D1F15B                   | 335,00 | D1F15G                    | 358,00 |
| 20 m       | Frangibile   | D1F20R                    | 340,00 | D1F20B                   | 358,00 | D1F20G                    | 369,00 |
| 25 m       | Frangibile   | D1F25R                    | 359,00 | D1F25B                   | 378,00 | D1F25G                    | 391,00 |
| 30 m       | Frangibile   | D1F30R                    | 376,00 | D1F30B                   | 396,00 | D1F30G                    | 408,00 |

**ART. 41/G IDRANTE A MURO SERIE CUBA CON RUBINETTO A SECCO CON SCARICO ANTIGELO**

Il sistema è composto da:

- Cassetta da esterni in lamiera verniciata rossa portello pieno.
- Rubinetto idrante DN 45 x 1"1/2 a secco, con scarico automatico antigelo.
- Manichetta
- Lancia
- Sella
- Sigillo
- Piantana inclusa



| Manichetta | Codice | Euro   | Lancia Roto<br>ø12 K 91,8 |        | Lancia Black<br>ø12 K 72 |        | Lancia Gold<br>ø12 K 73,4 |        | Lancia Arizona<br>ø13 K 94,7 |      |
|------------|--------|--------|---------------------------|--------|--------------------------|--------|---------------------------|--------|------------------------------|------|
|            |        |        | Codice                    | Euro   | Codice                   | Euro   | Codice                    | Euro   | Codice                       | Euro |
| 20 m       | DP020R | 834,00 | DP020B                    | 847,00 | DP020G                   | 868,00 | DP020A                    | 847,00 |                              |      |
| 25 m       | DP025R | 854,00 | DP025B                    | 868,00 | DP025G                   | 887,00 | DP025A                    | 866,00 |                              |      |
| 30 m       | DP030R | 860,00 | DP030B                    | 887,00 | DP030G                   | 910,00 | DP030A                    | 887,00 |                              |      |

## ART. 41/E IDRANTE A MURO TWIN45 DA INCASSO



Dimensioni 650x210x600 MM.  
Sistema CE completo di cassetta in lamiera verniciata, portello pieno, da incasso, vano porta estintore, manichetta, lancia, sella e sigillo.  
NOTA: estintore non incluso nel prezzo.  
Per la versione con raccordo manichette in ottone:  
- sostituire "C" con "D" nel codice.  
- aggiungere 15€ al prezzo di listino



| Manichetta | Lancia Roto<br>ø12 K 91,8 |        | Lancia Black<br>ø12 K 72 |        | Lancia Gold<br>ø12 K 73,4 |        |
|------------|---------------------------|--------|--------------------------|--------|---------------------------|--------|
|            | Codice                    | Euro   | Codice                   | Euro   | Codice                    | Euro   |
| 15 m       | DNO15R                    | 414,00 | DNO15B                   | 427,00 | DNO15G                    | 450,00 |
| 20 m       | DNO20R                    | 434,00 | DNO20B                   | 450,00 | DNO20G                    | 471,00 |
| 25 m       | DNO25R                    | 456,00 | DNO25B                   | 471,00 | DNO25G                    | 494,00 |
| 30 m       | DNO30R                    | 482,00 | DNO30B                   | 494,00 | DNO30G                    | 516,00 |

## ART. 41/Z IDRANTE A MURO SERIE CUBA DN70

Il sistema è composto da:  
• Cassetta maggiorata da esterno/interno in lamiera verniciata.  
• Rubinetto idrante DN 70 x 2".  
• Tubazione flessibile DN 70.  
• Sigillo.  
• Sella.  
• Lancia antincendio UNI 70.  
Disponibile anche in versione inox con supplemento di € 110 sul prezzo di listino



| Manichetta | Lancia Gold<br>ø16 K 140 |        | Lancia Silver<br>ø16 K 156 |        |
|------------|--------------------------|--------|----------------------------|--------|
|            | Codice                   | Euro   | Codice                     | Euro   |
| 20 m       | CRI20G                   | 445,00 | CRI20S                     | 469,00 |
| 25 m       | CRI25G                   | 480,00 | CRI25S                     | 503,00 |
| 30 m       | CRI30G                   | 513,00 | CRI30S                     | 538,00 |
| Manichetta | Codice                   | Euro   | Codice                     | Euro   |
| 20 m       | CRF20G                   | 456,00 | CRF20S                     | 478,00 |
| 25 m       | CRF25G                   | 490,00 | CRF25S                     | 513,00 |
| 30 m       | CRF30G                   | 526,00 | CRF30S                     | 549,00 |
| Manichetta | Codice                   | Euro   | Codice                     | Euro   |
| 20 m       | CRO20G                   | 469,00 | CRO20S                     | 491,00 |
| 25 m       | CRO25G                   | 501,00 | CRO25S                     | 526,00 |
| 30 m       | CRO30G                   | 538,00 | CRO30S                     | 561,00 |

## ART. 47/B NASPO A PARETE SERIE CUBA DN 25 CON VETRO



Dimensioni:  
650x650x200 MM per 20-25 M  
650x650x230 MM per 30 M  
Sistema CE DN25 completo di cassetta in lamiera verniciata, lastra, rubinetto, manichetta semirigida, rullo, lancia e sigillo.  
Per installazione ad incasso aggiungere cornice, si veda articolo 55/B a pagine 13.  
Installazione esterna o interna; per installazione ad incasso aggiungere relativa cornice (si veda art. 55/b a pag. 13)



| art. 47/b |              | Colore Bianco |        | Colore Rosso |        |
|-----------|--------------|---------------|--------|--------------|--------|
| Metri     | Portello     | Codice        | Euro   | Codice       | Euro   |
| 20        | Infrangibile | N5I20V        | 501,00 | N6I20V       | 488,00 |
| 25        | Infrangibile | N5I25V        | 531,00 | N6I25V       | 517,00 |
| 30        | Infrangibile | N5I30V        | 569,00 | N6I30V       | 552,00 |
| 20        | Frangibile   | N5F20V        | 527,00 | N6F20V       | 511,00 |
| 25        | Frangibile   | N5F25V        | 559,00 | N6F25V       | 541,00 |
| 30        | Frangibile   | N5F30V        | 593,00 | N6F30V       | 576,00 |

## ART. 513 IDRANTE A MURO CUBASLIM STORZ



Dimensioni 370x200x520 MM.  
Sistema CE completo di cassetta in lamiera verniciata, lastra, rubinetto, manichetta raccordata storz, lancia raccordata storz, sella e sigillo.



Versione lamiera verniciata con lastra infrangibile

| Manichetta | Lancia Roto<br>ø12 K 91,8 |        | Lancia Black<br>ø12 K 72 |        | Lancia Gold<br>ø12 K 73,4 |        | Lancia Arizona<br>ø13 K 94,7 |        |
|------------|---------------------------|--------|--------------------------|--------|---------------------------|--------|------------------------------|--------|
|            | Codice                    | Euro   | Codice                   | Euro   | Codice                    | Euro   | Codice                       | Euro   |
| 15 m       | C9SI15R                   | 297,00 | C9SI15B                  | 310,00 | C9SI15G                   | 330,00 | C9SI15A                      | 309,00 |
| 20 m       | C9SI20R                   | 317,00 | C9SI20B                  | 332,00 | C9SI20G                   | 351,00 | C9SI20A                      | 330,00 |
| 25 m       | C9SI25R                   | 339,00 | C9SI25B                  | 351,00 | C9SI25G                   | 373,00 | C9SI25A                      | 351,00 |
| 30 m       | C9SI30R                   | 360,00 | C9SI30B                  | 374,00 | C9SI30G                   | 392,00 | C9SI30A                      | 373,00 |

Versione lamiera verniciata con lastra frangibile

|      |         |        |         |        |         |        |         |        |
|------|---------|--------|---------|--------|---------|--------|---------|--------|
| 15 m | C9SF15R | 307,00 | C9SF15B | 319,00 | C9SF15G | 340,00 | C9SF15A | 319,00 |
| 20 m | C9SF20R | 328,00 | C9SF20B | 340,00 | C9SF20G | 361,00 | C9SF20A | 340,00 |
| 25 m | C9SF25R | 349,00 | C9SF25B | 361,00 | C9SF25G | 381,00 | C9SF25A | 360,00 |
| 30 m | C9SF30R | 368,00 | C9SF30B | 381,00 | C9SF30G | 403,00 | C9SF30A | 381,00 |

Versione lamiera verniciata con portello pieno

|      |         |        |         |        |         |        |         |        |
|------|---------|--------|---------|--------|---------|--------|---------|--------|
| 15 m | C9SO15R | 284,00 | C9SO15B | 298,00 | C9SO15G | 318,00 | C9SO15A | 301,00 |
| 20 m | C9SO20R | 326,00 | C9SO20B | 339,00 | C9SO20G | 357,00 | C9SO20A | 340,00 |
| 25 m | C9SO25R | 346,00 | C9SO25B | 357,00 | C9SO25G | 378,00 | C9SO25A | 361,00 |
| 30 m | C9SO30R | 357,00 | C9SO30B | 373,00 | C9SO30G | 391,00 | C9SO30A | 375,00 |

## ART. 47/C NASPO A PARETE SERIE CUBA DN 25 CON PORTELLO PIENO



Dimensioni:  
650x650x200 MM per 20-25 M  
650x650x230 MM per 30 M  
Sistema CE DN25 completo di cassetta in lamiera verniciata, portello pieno, rubinetto, manichetta semirigida, rullo, lancia e sigillo.  
Per installazione ad incasso aggiungere cornice, si veda articolo 55/B a pagine 13.  
Installazione esterna o interna; per installazione ad incasso aggiungere relativa cornice (si veda art. 55/b a pag. 13)



| art. 47/c |          | Colore Bianco |        | Colore Rosso |        |
|-----------|----------|---------------|--------|--------------|--------|
| Metri     | Portello | Codice        | Euro   | Codice       | Euro   |
| 20        | Pieno    | N5O20V        | 553,00 | N6O20V       | 553,00 |
| 25        | Pieno    | N5O25V        | 584,00 | N6O25V       | 584,00 |
| 30        | Pieno    | N5O30V        | 622,00 | N6O30V       | 622,00 |

## ART. 47/D NASPO CUBA INOX CON VETRO E PORTELLO PIENO



Dimensioni:  
650x650x200 MM per 20-25 M  
650x650x230 MM per 30 M  
Sistema CE DN25 completo di cassetta inox, lastra, rubinetto, manichetta semirigida, rullo, lancia e sigillo.



| Metri | Portello     | Codice | Euro   |
|-------|--------------|--------|--------|
| 20    | Infrangibile | N4I20V | 854,00 |
| 25    | Infrangibile | N4I25V | 893,00 |
| 30    | Infrangibile | N4I30V | 937,00 |
| 20    | Frangibile   | N4F20V | 886,00 |
| 25    | Frangibile   | N4F25V | 922,00 |
| 30    | Frangibile   | N4F30V | 971,00 |
| 20    | Pieno        | N4O20V | 913,00 |
| 25    | Pieno        | N4O25V | 953,00 |
| 30    | Pieno        | N4O30V | 997,00 |

**ART. 47/E NASPO DA INCASSO SERIE INCA DN25 CON VETRO**

Dimensioni:  
650x600x185 MM per 20 M  
750x700x185 MM per 25-30 M  
Sistema CE DN25 completo di cassetta in lamiera verniciata da incasso lastra, rubinetto, manichetta semirigida, rullo, lancia e sigillo.



| art. 47/e |              | Colore Bianco |        | Colore Rosso |        |
|-----------|--------------|---------------|--------|--------------|--------|
| Metri     | Portello     | Codice        | Euro   | Codice       | Euro   |
| 20        | Infrangibile | N7120V        | 596,00 | N8120V       | 596,00 |
| 25        | Infrangibile | N7125V        | 669,00 | N8125V       | 669,00 |
| 30        | Infrangibile | N7130V        | 702,00 | N8130V       | 702,00 |
| 20        | Frangibile   | N7F20V        | 625,00 | N8F20V       | 625,00 |
| 25        | Frangibile   | N7F25V        | 698,00 | N8F25V       | 698,00 |
| 30        | Frangibile   | N7F30V        | 732,00 | N8F30V       | 732,00 |

**ART. 47/P NASPO DOUBLE DA INCASSO CON PORTELLO PIENO (CE)**

Sistema CE DN 25 completo di cassetta da incasso in lamiera verniciata, portello pieno, vano porta estintore, manichetta semirigida, rullo, lancia e sigillo.  
Nota: estintore non incluso nel prezzo.



NEW PRODUCT

| art. 47/p |          | Colore Rosso |          | Colore Bianco |          |
|-----------|----------|--------------|----------|---------------|----------|
| Metri     | Portello | Codice       | Euro     | Codice        | Euro     |
| 20        | Pieno    | NE8020V      | 903,00   | NE7020V       | 903,00   |
| 25        | Pieno    | NE8025V      | 1.017,00 | NE7025V       | 1.017,00 |
| 30        | Pieno    | NE8030V      | 1.055,00 | NE7030V       | 1.055,00 |

**ART. 47/O NASPO DOUBLE A PARETE CON PORTELLO PIENO (CE)**

Sistema CE DN 25 completo di cassetta in lamiera verniciata, portello pieno, vano porta estintore, manichetta semirigida, rullo, lancia e sigillo.  
Nota: estintore non incluso nel prezzo.



NEW PRODUCT

| art. 47/o |          | Colore Rosso |        | Colore Bianco |        |
|-----------|----------|--------------|--------|---------------|--------|
| Metri     | Portello | Codice       | Euro   | Codice        | Euro   |
| 20        | Pieno    | NE6020V      | 801,00 | NE5020V       | 801,00 |
| 25        | Pieno    | NE6025V      | 908,00 | NE5025V       | 908,00 |
| 30        | Pieno    | NE6030V      | 943,00 | NE5030V       | 943,00 |

**ART. 47/F NASPO DA INCASSO SERIE INCA DN25 CON PORTELLO PIENO**


Dimensioni:  
650x600x185 MM per 20 M  
750x700x185 MM per 25-30 M  
Sistema CE DN25 completo di cassetta in lamiera verniciata da incasso con portello pieno, rubinetto, manichetta semirigida, rullo, lancia e sigillo.



| art. 47/f |          | Colore Bianco |        | Colore Rosso |        |
|-----------|----------|---------------|--------|--------------|--------|
| Metri     | Portello | Codice        | Euro   | Codice       | Euro   |
| 20        | Pieno    | N7020V        | 589,00 | N8020V       | 589,00 |
| 25        | Pieno    | N7025V        | 662,00 | N8025V       | 662,00 |
| 30        | Pieno    | N7030V        | 694,00 | N8030V       | 694,00 |

**ART. 47/L NASPO TWIN25 A PARETE DN25 CON PORTELLO PIENO**

Dimensioni:  
950x600x200 MM per 20 M  
1050x700x200 MM per 25-30 M  
Sistema CE DN25 completo di cassetta in lamiera verniciata, portello pieno, vano porta estintore, manichetta semirigida, rullo, lancia e sigillo.  
NOTA: estintore non incluso nel prezzo.



| art. 47/e |          | Colore Bianco |        | Colore Rosso |        |
|-----------|----------|---------------|--------|--------------|--------|
| Metri     | Portello | Codice        | Euro   | Codice       | Euro   |
| 20        | Pieno    | NC5020V       | 742,00 | NC6020V      | 742,00 |
| 25        | Pieno    | NC5025V       | 819,00 | NC6025V      | 819,00 |
| 30        | Pieno    | NC5030V       | 856,00 | NC6030V      | 856,00 |

**ART. 47/H NASPO TWIN25 DA INCASSO DN25 CON PORTELLO PIENO**

Dimensioni:  
950x600x185 MM per 20 M  
1050x700x200 MM per 25-30 M  
Sistema CE DN25 completo di cassetta in lamiera verniciata, portello pieno, da incasso, vano porta estintore, manichetta semirigida, rullo, lancia e sigillo.  
NOTA: estintore non incluso nel prezzo.



| art. 47/h |          | Colore Bianco |        | Colore Rosso |        |
|-----------|----------|---------------|--------|--------------|--------|
| Metri     | Portello | Codice        | Euro   | Codice       | Euro   |
| 20        | Pieno    | NC7020V       | 847,00 | NC8020V      | 847,00 |
| 25        | Pieno    | NC7025V       | 935,00 | NC8025V      | 935,00 |
| 30        | Pieno    | NC7030V       | 976,00 | NC8030V      | 976,00 |

**ART. 55/B RICAMBI NASPI CUBA**

- In fase d'ordine specificare la lunghezza del naspo e il colore della cassetta.
  - Lastre non comprese.
- Nota: I codici A30520 e A30530 (rulli) si riferiscono solo alla struttura del rullo in lamiera senza tubazione, per le tubazioni vedere art.55/d (codici A1232-A1233-A1234).



| art. 47/g | Colore Bianco  | Colore Rosso |
|-----------|--|--------------|
| A10401    | Cassetta Naspo verniciato con portello aperto 20-25m | 190,00       |
| A1040130  | Cassetta Naspo verniciato con portello aperto 30m    | 207,00       |
| A10401B   | Cassetta Naspo bianco con portello aperto 20-25m     | 190,00       |
| A10401B30 | Cassetta Naspo bianco con portello aperto 30m        | 207,00       |
| A10402    | Cassetta Naspo verniciato chiuso 20-25m              | 190,00       |
| A1040230  | Cassetta Naspo verniciato chiuso 30m                 | 207,00       |
| A10402B   | Cassetta Naspo bianco chiuso 20-25m                  | 190,00       |
| A10402B30 | Cassetta Naspo bianco chiuso 30m                     | 207,00       |
| A10403    | Cassetta Naspo Inox con portello aperto 20-25m       | 449,00       |
| A1040330  | Cassetta Naspo Inox con portello aperto 30m          | 465,00       |
| A10404    | Cassetta Naspo Inox chiuso 20-25m                    | 449,00       |
| A1040430  | Cassetta Naspo Inox chiuso 30m                       | 465,00       |
| A1040T    | Cornice da incasso rossa                             | 81,00        |
| A1041T    | Cornice da incasso bianca                            | 81,00        |
| A30520    | Rullo 20-25m   | 238,00       |
| A30530    | Rullo 30 m   | 257,00       |
| A10431D   | Braccetto naspo att. dx                              | 110,00       |
| A10431S   | Braccetto naspo att. sx                              | 130,00       |

|        |   |       |
|--------|---|-------|
| A1228  | Kit controllo pressione naspi                             | 75,00 |
| A1229  | Rubinetto naspo 1" gas F x 1" gas M con attacco manometro | 38,90 |
| A1229M | Manometro di ricambio 0-16 Bar attacco 1/4"               | 36,00 |



## ART. 55/D RICAMBI PER NASPI

I codici sotto riportati sono compatibili con tutte le tipologie di naspo. Le manichette hanno raccordi con filettatura GAS da 1" m/f.

NOTA: per le lance si veda art. 26/E a pag. 21



| Codice | Tipo                                 | Fig. | Euro   |
|--------|--------------------------------------|------|--------|
| A1232  | Manichetta per naspo DN25 20 mt      | D    | 132,00 |
| A1233  | Manichetta per naspo DN25 25 mt      | D    | 165,00 |
| A1234  | Manichetta per naspo DN25 30 mt      | D    | 199,00 |
| A1229T | Spezzone tubo DN25 L=90cm F/F gas 1" | C    | 34,20  |
| A1239  | Rubinetto a squadra M1"xF1"          | L    | 37,00  |

## ART. 55/C RICAMBI NASPI INCA/TWIN25

In fase d'ordine specificare la lunghezza del naspo e il colore della cassetta.

• Lastre non comprese.

NOTA:

- Le cassette da incasso vengono fornite con schiena, mentre quelle a parete non comprendono la schiena.



| Metri | Portello | INCA Rosso incasso | Euro   | INCA Bianco incasso | Euro   | TWIN25 Rosso incasso | Euro   |
|-------|----------|--------------------|--------|---------------------|--------|----------------------|--------|
| 20    | APERTO   | A20404             | 216,00 | A20400              | 216,00 | A20412               | 348,00 |
| 25-30 | APERTO   | A20405             | 251,00 | A20401              | 251,00 | A20413               | 388,00 |
| 20    | PIENO    | A20406             | 208,00 | A20402              | 208,00 | A20414               | 341,00 |
| 25-30 | PIENO    | A20407             | 243,00 | A20403              | 243,00 | A20415               | 380,00 |

| TWIN25 Bianco incasso | Euro   | TWIN25 Bianco a parete | Euro   | TWIN25 Rosso a parete | Euro   |
|-----------------------|--------|------------------------|--------|-----------------------|--------|
| A20408                | 348,00 | A20416                 | 259,00 | A20420                | 259,00 |
| A20409                | 388,00 | A20417                 | 288,00 | A20421                | 288,00 |
| A20410                | 341,00 | A20418                 | 253,00 | A20422                | 253,00 |
| A20411                | 380,00 | A20419                 | 280,00 | A20423                | 280,00 |

| Codice | Tipo          | Euro   |
|--------|---------------|--------|
| A20520 | Rullo 20 m    | 238,00 |
| A20525 | Rullo 25/30 m | 257,00 |

## ART. 47/I NASPO TWIN25 A PARETE DN25 CON VETRO

Dimensioni:  
950x600x200 MM per 20 M  
1050x700x200 MM per 25-30 M

Sistema CE DN25 completo di cassetta in lamiera verniciata, lastra, vano porta estintore, manichetta semirigida, rullo, lancia e sigillo

NOTA: estintore non incluso nel prezzo.



| art. 47/i |              | Colore Bianco |        | Colore Rosso |        |
|-----------|--------------|---------------|--------|--------------|--------|
| Metri     | Portello     | Codice        | Euro   | Codice       | Euro   |
| 20        | Infrangibile | NC5I20V       | 750,00 | NC6I20V      | 750,00 |
| 25        | Infrangibile | NC5I25V       | 827,00 | NC6I25V      | 827,00 |
| 30        | Infrangibile | NC5I30V       | 865,00 | NC6I30V      | 865,00 |
| 20        | Frangibile   | NC5F20V       | 784,00 | NC6F20V      | 784,00 |
| 25        | Frangibile   | NC5F25V       | 861,00 | NC6F25V      | 861,00 |
| 30        | Frangibile   | NC5F30V       | 901,00 | NC6F30V      | 901,00 |

## ART. 47/N NASPO A PARETE SERIE "HAITI-D" DN25

Dimensioni: 600x620x210 MM

Sistema CE DN25 completo di cover in plastica per interni, rubinetto, manichetta semirigida, rullo, lancia e sigillo.



| Metri                    | Colore Rosso      |        |
|--------------------------|-------------------|--------|
|                          | Codice            | Euro   |
| 20                       | N3020V            | 715,00 |
| 25                       | N3025V            | 764,00 |
| Cassetta di contenimento |                   |        |
| Codice                   | Descrizione       | Euro   |
| A10520                   | Cover in plastica | 130,00 |

## ART. 47/G NASPO TWIN25 DA INCASSO DN25 CON VETRO

Dimensioni:  
950x600x185 MM per 20 M  
1050x700x200 MM per 25-30 M

Sistema CE DN25 completo di cassetta in lamiera verniciata da incasso, vano porta estintore, manichetta semirigida, rullo, lancia e sigillo.

NOTA: estintore non incluso nel prezzo.



| art. 47/g |              | Colore Bianco |          | Colore Rosso |          |
|-----------|--------------|---------------|----------|--------------|----------|
| Metri     | Portello     | Codice        | Euro     | Codice       | Euro     |
| 20        | Infrangibile | NC7I20V       | 854,00   | NC8I20V      | 854,00   |
| 25        | Infrangibile | NC7I25V       | 944,00   | NC8I25V      | 944,00   |
| 30        | Infrangibile | NC7I30V       | 985,00   | NC8I30V      | 985,00   |
| 20        | Frangibile   | NC7F20V       | 889,00   | NC8F20V      | 889,00   |
| 25        | Frangibile   | NC7F25V       | 978,00   | NC8F25V      | 978,00   |
| 30        | Frangibile   | NC7F30V       | 1.021,00 | NC8F30V      | 1.021,00 |

## ART. 47/M NASPO A PARETE SERIE "HAITI" DN25

Dimensioni: 645x296x745 MM

Sistema CE DN25 completo di cassetta in polipropilene, rubinetto, manichetta semirigida, rullo, lancia e sigillo.



| Metri | Portello     | Colore Rosso |        |
|-------|--------------|--------------|--------|
|       |              | Codice       | Euro   |
| 20    | Infrangibile | N9I20V       | 664,00 |
| 25    | Infrangibile | N9I25V       | 689,00 |
| 30    | Infrangibile | N9I30V       | 716,00 |
| 20    | Frangibile   | N9F20V       | 676,00 |
| 25    | Frangibile   | N9F25V       | 701,00 |
| 30    | Frangibile   | N9F30V       | 727,00 |
| 20    | Pieno        | N9O20V       | 645,00 |
| 25    | Pieno        | N9O25V       | 670,00 |
| 30    | Pieno        | N9O30V       | 697,00 |

ART. 47/Q **NASPO SLIM**NEW  
PRODUCT

CE

Dimensioni: 795x795x110/780x780x180

Il sistema è composto da:

- Cassetta in lamiera verniciata rossa con portello pieno, per esterno e interno, disponibile con profondità 110 o 180 mm
- Manuale di istruzione e d'uso, dichiarazione di prestazione CE.
- Tubazione DN 20/DN 25 PN 16.
- Serratura con chiave
- Lancia a rotazione DN 19/DN 25 certificata, ugello equivalente Ø 7 per il DN 19 e Ø 10 per il DN 25.



| Codice  | Metri | Profondità | Dn naspo | Dn lancia | Ø lancia | Euro        |
|---------|-------|------------|----------|-----------|----------|-------------|
| NDS120V | 20    | 110 mm     | 20       | 19        | 7        | a richiesta |
| NDS125V | 25    | 110 mm     | 20       | 19        | 7        | a richiesta |
| NDS130V | 30    | 110 mm     | 20       | 19        | 7        | a richiesta |
| NDS220V | 20    | 180 mm     | 25       | 25        | 10       | a richiesta |
| NDS225V | 25    | 180 mm     | 25       | 25        | 10       | a richiesta |
| NDS230V | 30    | 180 mm     | 25       | 25        | 10       | a richiesta |

ART. 47/R **NASPO LINEA DESIGN**NEW  
PRODUCT

CE

NASPO DA INCASSO

Dimensioni 650x1190x350 (parte rossa)

Il sistema è composto da:

- Cassetta in lamiera da incasso
- Vano porta estintore (estintore non incluso)
- Manuale di istruzione e d'uso, dichiarazione di prestazione CE.
- Tubazione DN 25 PN 16.
- Lancia a rotazione DN 25 certificata



| CODICE  | METRI | EURO        |
|---------|-------|-------------|
| NDD120V | 20    | a richiesta |
| NDD125V | 25    | a richiesta |
| NDD130V | 30    | a richiesta |

NASPO CURVE

Dimensioni 910x1500x210

Il sistema è composto da:

- Cassetta in acciaio INOX AISI 304 satinato (piantana già compresa)
- Vano porta estintore (estintore non incluso)
- Manuale di istruzione e d'uso, dichiarazione di prestazione CE.
- Tubazione DN 25 PN 16.
- Lancia a rotazione DN 25 certificata

| CODICE  | METRI | EURO        |
|---------|-------|-------------|
| NDD220V | 20    | a richiesta |
| NDD225V | 25    | a richiesta |
| NDD230V | 30    | a richiesta |



NASPO CURVE-S

Dimensioni 910x1200x210. Il sistema è composto da:

- Cassetta in acciaio INOX AISI 304 satinato (supporto già compreso)
- Vano porta estintore (estintore non incluso)
- Manuale di istruzione e d'uso, dichiarazione di prestazione CE.
- Tubazione DN 25 PN 16.
- Lancia a rotazione DN 25 certificata.

| CODICE  | METRI | EURO        |
|---------|-------|-------------|
| NDD320V | 20    | a richiesta |
| NDD325V | 25    | a richiesta |
| NDD330V | 30    | a richiesta |

ART. 45/R **MANICHETTA TEKNA DN 25**NEW  
PRODUCT

- Conforme alla EN 14540 per DN 45 e alla UNI 9487 per DN 70.
- Completa di raccordi a tabella UNI 804 e manicotti.
- Legatura conforme alla norma UNI 7422.
- Etichetta per la verifica periodica.
- Interno in PVC e tessuto ad alta resistenza.



Raccordi ottone

| Codice   | DN | Metri | Materiale raccordi | Euro   |
|----------|----|-------|--------------------|--------|
| A124515  | 45 | 15    | Ottone             | 87,00  |
| A124520  | 45 | 20    | Ottone             | 107,00 |
| A124525  | 45 | 25    | Ottone             | 125,00 |
| A124530  | 45 | 30    | Ottone             | 144,00 |
| A1245151 | 45 | 15    | Alluminio          | 70,00  |
| A1245201 | 45 | 20    | Alluminio          | 90,00  |
| A1245251 | 45 | 25    | Alluminio          | 108,00 |
| A1245301 | 45 | 30    | Alluminio          | 126,00 |
| A127015  | 70 | 15    | Ottone             | 171,00 |
| A127020  | 70 | 20    | Ottone             | 203,00 |
| A127025  | 70 | 25    | Ottone             | 233,00 |
| A127030  | 70 | 30    | Ottone             | 265,00 |

- Conforme alla EN 14540.
- Completa di raccordi a tabella UNI 804 in ottone e manicotti.
- Legatura conforme alla norma UNI 7422.
- Etichetta per la verifica periodica.
- Interno in PVC e tessuto ad alta resistenza.



Raccordi ottone

| Codice  | DN | Metri | Euro  |
|---------|----|-------|-------|
| A192515 | 25 | 15    | 57,00 |
| A192520 | 25 | 20    | 66,00 |
| A192525 | 25 | 25    | 75,00 |
| A192530 | 25 | 30    | 84,00 |

ART. 45/D **MANICHETTA T-MED®**ART. 45/P **MANICHETTA TEKNA-EPDM®**

- Conforme alla EN 14540 per DN 45, e UNI 9487 per DN 70.
- Completa di raccordi a tabella UNI 804 in ottone e manicotti.
- Legatura conforme alla norma UNI 7422.
- Etichetta per la verifica periodica.
- Interno in EPDM ad alta resistenza.



| Codice  | DN | Metri | Raccordi | Euro   |
|---------|----|-------|----------|--------|
| A194515 | 45 | 15    | UNI804   | 102,00 |
| A194520 | 45 | 20    | UNI804   | 122,00 |
| A194525 | 45 | 25    | UNI804   | 141,00 |
| A194530 | 45 | 30    | UNI804   | 166,00 |
| A197015 | 70 | 15    | UNI804   | 195,00 |
| A197020 | 70 | 20    | UNI804   | 237,00 |
| A197025 | 70 | 25    | UNI804   | 268,00 |
| A197030 | 70 | 30    | UNI804   | 307,00 |

- Manichette CERTIFICATA MED.
- Conforme alla EN 14540 per DN 45.
- Completa di raccordi a tabella UNI 804 e manicotti.
- Legatura conforme a norme UNI 7422.
- Etichetta per la verifica periodica

Raccordi ottone

| Codice  | DN | Metri | Euro   |
|---------|----|-------|--------|
| A174515 | 45 | 15    | 99,00  |
| A174520 | 45 | 20    | 122,00 |
| A174525 | 45 | 25    | 141,00 |
| A174530 | 45 | 30    | 154,00 |



Raccordi alluminio

| CODICE   | DN | METRI | Euro   |
|----------|----|-------|--------|
| A1745151 | 45 | 15    | 78,00  |
| A1745201 | 45 | 20    | 103,00 |
| A1745251 | 45 | 25    | 124,00 |
| A1745301 | 45 | 30    | 144,00 |



**ART. 45/C** **MANICHETTA EXTREME®**

- Manichetta per usi industriali con rischi elevati, usi navali, piattaforme petrolifere.
- Conforme alla EN 14540 (DN 45), conforme alla UNI 9487 (DN 70).
- A norme UNI 9487 - ENI 0198.00 tipo C - DIN 14811/BS6391 TIPO 3
- Completa di raccordi UNI 804 in ottone e manicotti.
- Legatura conforme a norme UNI 7422.
- Etichetta per la verifica periodica.



| Codice  | DN | Metri | Euro   |
|---------|----|-------|--------|
| A144515 | 45 | 15    | 241,00 |
| A144520 | 45 | 20    | 287,00 |
| A144525 | 45 | 25    | 336,00 |
| A144530 | 45 | 30    | 335,00 |
| A147015 | 70 | 15    | 539,00 |
| A147020 | 70 | 20    | 646,00 |
| A147025 | 70 | 25    | 737,00 |
| A147030 | 70 | 30    | 838,00 |

**ART. 45/B** **MANICHETTA RED-EPDM®**


- Manichette con rivestimento interno in EPDM ad alta resistenza
- Rivestimento esterno in poliestere ad alta tenacità, di colore rosso
- Conforme alla EN 14540 (DN 45), conforme alla UNI 9487 (DN 70).
- Completa di raccordi a tabella UNI 804 in ottone e manicotti
- Legatura conforme a norme UNI 7422.
- Conforme alle norme BS TIPO 2.
- Conforme alla norme ENI 0198.00 tipo B.
- Etichetta per la verifica periodica.
- Interno in EPDM e tessuto ad alta resistenza.



| Codice  | DN | Metri | Euro   |
|---------|----|-------|--------|
| A134515 | 45 | 15    | 123,00 |
| A134520 | 45 | 20    | 147,00 |
| A134525 | 45 | 25    | 173,00 |
| A134530 | 45 | 30    | 199,00 |
| A137015 | 70 | 15    | 221,00 |
| A137020 | 70 | 20    | 265,00 |
| A137025 | 70 | 25    | 305,00 |
| A137030 | 70 | 30    | 345,00 |

**ART. 45/E** **MANICHETTA RED-EPDM MED®**

- Manichette CERTIFICATA MED
- Manichette con rivestimento interno in EPDM ad alta resistenza
- Rivestimento esterno in poliestere ad alta tenacità, di colore rosso
- Conforme alla EN 14540 per DN 45, e UNI 9487 per DN 70.
- Completa di raccordi a tabella UNI 804 in ottone e manicotti
- Legatura conforme a norme UNI 7422.
- Conforme alle norme BS TIPO 2.
- Conforme alla norme ENI 0198.00 tipo B.
- Etichetta per la verifica periodica.



| Codice  | DN | Metri | Euro   |
|---------|----|-------|--------|
| A184515 | 45 | 15    | 133,00 |
| A184520 | 45 | 20    | 160,00 |
| A184525 | 45 | 25    | 188,00 |
| A184530 | 45 | 30    | 218,00 |

**ART. 45/Q** **MANICHETTA TEKNA -EPDM non raccordata**

- Conforme alla EN 14540 per DN 45, e UNI 9487 per DN 70.
- Interno in EPDM ad alta resistenza.
- Timbratura esclusa



| Codice  | DN | Metri |
|---------|----|-------|
| A254500 | 45 | 3,74  |
| A257000 | 70 | 6,40  |

**ART. 45/H** **MANICHETTA EXTREME non raccordata**


- Manichetta per usi industriali con rischi elevati, usi navali, piattaforme petrolifere.
- ENI 198 tipo C1-DIN14811/BS6391 TIPO 3.
- Conforme alla EN 14540 per DN 45, e UNI 9487 per DN 70.
- Timbratura esclusa



| Codice  | DN | Euro  |
|---------|----|-------|
| A214500 | 45 | 20,70 |
| A217000 | 70 | 36,50 |

**ART. 45/F** **MANICHETTA TEKNA non raccordata**


- Conforme alla EN 14540 (DN 45), conforme alla UNI 9487 (DN 70).
- Interno in PVC e tessuto ad alta resistenza.
- Timbratura esclusa



| Codice  | DN | Euro |
|---------|----|------|
| A194500 | 45 | 3,42 |
| A197000 | 70 | 5,44 |

**ART. 45/L** **MANICHETTA RED-EPDM MED non raccordata**

- Manichette CERTIFICATA MED.
- Manichette con rivestimento interno in EPDM ad alta resistenza.
- Rivestimento esterno in poliestere ad alta tenacità, di colore rosso.
- Conforme alla EN 14540 per DN 45, e UNI 9487 per DN 70.
- Conforme alle norme BS TIPO 2.
- Conforme alla norme ENI 0198.00 tipo B.
- Timbratura esclusa



| Codice  | DN | Euro |
|---------|----|------|
| A234500 | 45 | 6,62 |

**ART. 45/G** **MANICHETTA T-MED non raccordata**

- Manichette CERTIFICATA MED.
- Conforme alla EN 14540 (DN 45).
- Timbratura esclusa



| Codice  | DN | Euro |
|---------|----|------|
| A204500 | 45 | 4,41 |

**ART. 45/O** **RACCORDATURA SINGOLA PER MANICHETTE A NORMA UNI 7422**

| Codice | DN                 | Euro |
|--------|--------------------|------|
| RM025  | PER TUBAZIONE DN25 | 7,91 |
| RM045  | PER TUBAZIONE DN45 | 7,91 |
| RM070  | PER TUBAZIONE DN70 | 8,80 |

**ART. 45/I** **MANICHETTA RED-EPDM non raccordata**

- Manichette con rivestimento interno in EPDM ad alta resistenza.
- Rivestimento esterno in poliestere ad alta tenacità, di colore rosso.
- Conforme alla EN 14540 per DN 45, e UNI 9487 per DN 70.
- Conforme alle norme BS TIPO 2.
- Conforme alle norme ENI 0198.00 TIPO B.
- Timbratura esclusa



| Codice  | DN | Euro |
|---------|----|------|
| A222500 | 25 | 5,61 |
| A224500 | 45 | 5,08 |
| A227000 | 70 | 8,41 |

**ART. 45/N** **MANICOTTO IN GOMMA COPRI RACCORDATURA**

| Codice | DN                 | Euro |
|--------|--------------------|------|
| M0200G | PER TUBAZIONE DN25 | 2,33 |
| M0201G | PER TUBAZIONE DN45 | 3,11 |
| M0202G | PER TUBAZIONE DN70 | 4,67 |



**ART. 26/E LANCE NASPO**

- Lance DN 25 a tre effetti in materiale plastico, a norma UNI EN 671-1, dotate di meccanismo di commutazione a rotazione, o a leva.



| Codice | DN | Tipo                                    | Fig. | Euro  |
|--------|----|---|------|-------|
| A1230  | 25 | Lancia Variomatic per Naspo ugello Ø 8  | A    | 20,60 |
| A1231  | 25 | Lancia Variomatic per Naspo ugello Ø 10 | B    | 20,60 |
| A1237  | 25 | Lancia DN25 a leva ugello Ø 8           | C    | 40,40 |

**ART. 26/B LANCIA "BLACK" A TRE EFFETTI IN NYLON CON LEVA**

- Lancia a tre effetti con valvola, corpo e ugello in nylon nero base in alluminio.
- A norma UNI EN 671/2.



| Codice | DN | Tipo          | Fig. | Euro  |
|--------|----|---------------|------|-------|
| A1217  | 45 | Lancia UNI 45 | 12   | 38,70 |

**ART. 26/D LANCIA "ROTO" A TRE EFFETTI ROTAZIONE**


- Lancia a tre effetti in materiale plastico, a norma UNI EN 671/2, dotata di meccanismo di commutazione a rotazione.



| Codice | DN | Tipo      | Fig. | Euro  |
|--------|----|-----------|------|-------|
| A1212  | 45 | Rotazione | 12   | 22,90 |

**ART. 26/H LANCIA "MITRA"**

- Lancia in lega leggera
- Getto a forma variabile con flusso costante e selezionabile
- A norma UNI EN 15182-2 tipo 3



| Codice  | DN | Dimensioni | Euro        |
|---------|----|------------|-------------|
| A1201A1 | 45 | M 56 x 4   | a richiesta |
| A1201A2 | 70 | M 85 x 6   | a richiesta |

**ART. 26/L SPINGARDA**

- Corpo in bronzo, orientabile, DN 70
- Sblocco filettato UNI M
- Ingresso filettato M o flangiato
- Nota: possibilità di applicazione di saracinesca in ingresso (si veda art. 70 a pag. 31)



| Codice  | Ingresso      | Euro        |
|---------|---------------|-------------|
| A1201S1 | 2"1/2 M BSP   | a richiesta |
| A1201S2 | FLANGIA DN 65 | a richiesta |

**ART. 26/C LANCIA "ARIZONA" A TRE EFFETTI ROTAZIONE**

- Lancia a tre effetti in materiale plastico, a norma UNI EN 671/2, dotata di meccanismo di commutazione a rotazione.



| Codice | DN | Tipo      | Fig. | Euro  |
|--------|----|-----------|------|-------|
| A1218  | 45 | Rotazione | 13   | 29,30 |

**ART. 26/A LANCIA "GOLD" A TRE EFFETTI IN ALLUMINIO**

- Lancia a tre effetti con valvola in alluminio anodizzato, corpo in nylon rosso, base e ugello in ottone. DN 70 base in alluminio e ugello in plastica.
- A norma UNI EN 671/2 per DN 45.
- A norma UNI 11423 per DN 70.



| Codice | DN | Tipo          | Fig. | Euro  |
|--------|----|---------------|------|-------|
| A1215  | 45 | Lancia UNI 45 | 12   | 57,00 |
| A1216  | 70 | Lancia UNI 70 | 16   | 86,00 |

**ART. 26/F LANCIA SILVER A TRE EFFETTI IN ALLUMINIO**

- Lancia a tre effetti con valvola, corpo, base e ugello in alluminio
- Rivestimento in materiale plastico Hostalen PPN 7518
- Conforme alla norma UNI EN 671/2 per la DN 45.
- Conforme alla norma UNI 11423 per DN 70.



| Codice | DN | Tipo                    | Fig. | Euro   |
|--------|----|-------------------------|------|--------|
| A1204  | 45 | Lancia alluminio UNI 45 | 13   | 58,00  |
| A1206  | 70 | Lancia alluminio UNI 70 | 16   | 113,00 |

**ART. 26/G LANCIA "PLATINUM" CON VELO A 3 EFFETTI**

- Lancia in lega leggera con rivestimento gommato



| Codice  | DN | Dimensioni | Ugello | Euro        |
|---------|----|------------|--------|-------------|
| A1201B1 | 45 | M 56 x 4   | Ø 9    | a richiesta |
| A1201B2 | 70 | M 85 x 6   | Ø 16   | a richiesta |

**ART. 50/B CASSETTA CUBASLIM PER INTERNI ESTERNI**

Per sistema idrante UNI45

- Cassetta da esterno/interno in:
- Lamiera verniciata Rosso RAL 3000 o acciaio inox, con feritoie di areazione.
- Portello aperto o portello pieno (lastra non inclusa).



| Codice | Materiale                | UNI | Dimensioni      | Figura | Euro   |
|--------|--------------------------|-----|-----------------|--------|--------|
| A10320 | Lamiera portello vetrato | 45  | 370 x 200 h 520 | 1      | 60,00  |
| A10321 | Inox portello vetrato    | 45  | 370 x 200 h 520 | 2      | 118,00 |
| A10322 | Lamiera portello pieno   | 45  | 370 x 200 h 520 | 3      | 58,00  |
| A10323 | Inox portello pieno      | 45  | 370 x 200 h 520 | 4      | 118,00 |



## ART. 39/T CUBA TELAIO

Telaio in lamiera verniciata con portello:  
1) Pieno  
2) Aperto (lastra non compresa).



| Codice  | UNI | Portello | Dimensioni | Euro  |
|---------|-----|----------|------------|-------|
| A10309T | 45  | Aperto   | 454 x 655  | 79,00 |
| A10311T | 45  | Pieno    | 454 x 655  | 82,00 |

## ART. 55/A CASSETTA CUBA REGOLABILE DA INCASSO

- Cassetta da incasso in lamiera grigia con portello e telaio regolabili.
- Colore Rosso Ral 3000.
- Lastra non compresa.



| Codice | Tipo   | Descrizione                      | Dimensioni       | Euro   |
|--------|--------|----------------------------------|------------------|--------|
| A10309 | UNI 45 | Cassetta incasso portello aperto | 454 x 160 x h655 | 132,00 |
| A10311 | UNI 45 | Cassetta incasso portello pieno  | 454 x 160 x h655 | 138,00 |

## ART. 54 CASSETTA CONVENTIONAL PER INTERNI

- Cassetta a parete in lamiera verniciata rosso RAL 3000 con bordi arrotondati UNI EN 671/2 per DN 45 con portello portavetro in alluminio.
- Lastra non compresa.



| Codice | Tipo   | Dimensioni     | Euro  |
|--------|--------|----------------|-------|
| A0445  | UNI 45 | 370 x 160 h600 | 67,00 |

## ART. 50 CASSETTA CONVENTIONAL PER ESTERNI

39/B e 39/D senza contenuto. Lastra non compresa.

| Codice | Materiale | UNI | Dimensioni     | Euro   |
|--------|-----------|-----|----------------|--------|
| A0145  | Lamiera   | 45  | 370 x 200 h610 | 75,00  |
| A0345  | Inox      | 45  | 370 x 200 h610 | 173,00 |

## ART. 41/F CASSETTE TWIN45


41/D e 41/E senza contenuto

| Codice | Materiale | Descrizione                | Euro   |
|--------|-----------|----------------------------|--------|
| A0952  | Lamiera   | Cassetta UNI 45 a parete   | 203,00 |
| A0953  | Lamiera   | Cassetta UNI 45 ad incasso | 261,00 |

## ART. 53 CASSETTA MAYA

- Cassetta/telaio in materiale termoplastico

NOTA: cassetta con incisioni laterali sui fianchi che permettono l'installazione veloce senza interrompere l'alimentazione idrica e scaricare l'impianto.



Cassetta (lastra non inclusa)

| Codice | UNI | Figura | Tipo        | Dimensioni       | Euro  |
|--------|-----|--------|-------------|------------------|-------|
| A10501 | 45  | 1      | Maya        | 450 x 195 x h510 | 88,00 |
| A10504 | 45  | 2      | Maya Fast   | 450 x 195 x h510 | 80,00 |
| A10510 | 45  | 3      | Maya Telaio | 490 x h553       | 59,00 |

## ART. 50/A CASSETTA CUBA PER INTERNI ESTERNI

UNI45 = Per sistema idrante 45  
UNI70 = Per sistema idrante 70 o per corredo idrante singolo  
UNI70S = per corredo idrante doppio



Portello aperto (lastra non inclusa).

| Codice  | Materiale                    | UNI | Dimensioni   | Euro   |
|---------|------------------------------|-----|--------------|--------|
| A10305  | Lamiera                      | 45  | 400x200 h600 | 78,00  |
| A10306  | Inox                         | 45  | 400x200 h600 | 171,00 |
| A10307  | zincato                      | 45  | 400x200 h600 | 89,00  |
| A10305A | Lamiera                      | 70  | 500x200 h600 | 90,00  |
| A10306A | Inox                         | 70  | 500x200 h600 | 205,00 |
| A10305B | Lamiera (per corredo doppio) | 70S | 500x300 h600 | 113,00 |
| A10306B | Inox (per corredo doppio)    | 70S | 500x300 h600 | 258,00 |

Portello pieno.

| Codice  | Materiale                    | UNI | Dimensioni   | Euro   |
|---------|------------------------------|-----|--------------|--------|
| A10301  | Lamiera                      | 45  | 400x200 h600 | 74,00  |
| A10302  | Inox                         | 45  | 400x200 h600 | 166,00 |
| A10316  | zincato                      | 45  | 400x200 h600 | 89,00  |
| A10303  | Lamiera                      | 70  | 500x200 h600 | 108,00 |
| A10304  | Inox                         | 70  | 500x200 h600 | 203,00 |
| A10303A | Lamiera (per corredo doppio) | 70S | 500x300 h600 | 109,00 |
| A10304A | Inox (per corredo doppio)    | 70S | 500x300 h600 | 261,00 |

## ART. 44 PIANTANE

PER CASSETTE IN METALLO

NOTA: su queste piantane non sono applicabili gli articoli:  
- 62/d "corredo idranti serie INCA",  
- 53 "cassetta in plastica MAYA".



| Codice | Tipo  | H   | tipo Cassetta        | Euro         |
|--------|---|-----|----------------------|--------------|
| A0990  | Cilindrica, rossa   | 750 | SLIM - 45            | 75,00        |
| A0991  | Cilindrica inox   | 750 | SLIM - 45            | 199,00       |
| A0995  | Cilindrica, rossa maggiorata  | 750 | 70 - 70S             | 97,00        |
| A0998  | Cilindrica, inox maggiorata   | 750 | 70 - 70S             | 209,00       |
| A0996  | Rettangolare, rossa   | 750 | SLIM - 45 - 70       | 91,00        |
| A0992  | Rettangolare, inox  | 750 | SLIM - 45 - 70       | 153,00       |
| A0997  | Rettangolare, rossa maggiorata                                      | 750 | 70 - 70S             | 113,00       |
| A0989  | Rettangolare, inox maggiorata                                       | 750 | 70 - 70S             | 273,00       |
| A0993  | Inclinata, rossa  | 750 | SLIM - 45 - 70 - 70S | 113,00       |
| A0994  | Inclinata, inox   | 750 | SLIM - 45 - 70 - 70S | 227,00       |
| A0100  | Cilindrica, rossa per cassetta porta estintore                      | 750 | 52                   | 93,00        |
| A0101  | Cilindrica, inox per cassetta porta estintore                       | 750 | 52                   | 224,00       |
| A0102  | Doppia, rossa, per naspo serie cuba con schiena e supporti tubolari | 700 | 47/b-47/c-47/d       | 349,00       |
| A0103  | Doppia, inox, per naspo serie cuba                                  | 700 | 47/b-47/c-47/d       | su richiesta |
| A0104  | Doppia acc/rossa x naspi cuba g                                     | 700 | 47/b-47/c-47/d       | 172,00       |

## ART. 57 CASSETTA RIO

Dimensioni 360x560x200

Cassetta in polietilene ad alta densità HDPE con sella integrata.



| Codice | Tipo   | Dimensioni     | Euro  |
|--------|--------|----------------|-------|
| A10525 | UNI 45 | 360 x 560 x200 | 69,00 |

**ART. 55 CASSETTA CONVENTIONAL DA INCASSO**


- Cassetta da incasso con telaio porta vetro in lamiera verniciata grigia.
- Lastra non compresa.



| Codice | Tipo   | Dimensioni     | Euro  |
|--------|--------|----------------|-------|
| A0545  | UNI 45 | 360 x 155 h570 | 55,00 |
| A0570  | UNI 70 | 420 x 250 h570 | 81,00 |

**ART. 67 CASSETTA PORTA CHIAVI E PORTA DOCUMENTI**

- Cassetta porta documenti in plastica rossa con serigrafia sul coperchio. Conforme al D.L. 9/4/2008 n.81 e al D.M. 1/8/2011 n.151. Completa di serratura e tasselli di fissaggio. Dimensioni: 300 x 365 x 50 mm. Peso: kg 0,750.
- Cassetta porta documenti vari in plastica grigia senza serigrafia sul coperchio. Completa di serratura e tasselli di fissaggio. Dimensioni: 300 x 365 x 50 mm. Peso: kg 0,750.



| Codice | Descrizione                 | Dimensioni     | Euro  |
|--------|-----------------------------|----------------|-------|
| A0975  | Documenti antincendio rossa | 300 x 365 x 50 | 56,00 |
| A0978  | Documenti vari grigia       | 300 x 365 x 50 | 55,00 |

**ART. 59 RICAMBI PER CASSETTE**

ART. 59



Cassetta porta chiavi in plastica rosso completa di lastra Safe Glass, tre appendini per chiavi e due tasselli per fissaggio a muro.

NOTA: è disponibile, su richiesta il vetrino di ricambio. 81x120 mm



| Codice | Descrizione  | Dimensioni     | Euro  |
|--------|--|----------------|-------|
| A0977  | Cassetta porta chiavi completa di vetro Safe Glass | 149 x 110 x 33 | 20,20 |

| Codice | Descrizione   | Euro  |
|--------|---|-------|
| A0545T | Telaio per cassetta conventional incasso 45 (fig.1) | 35,30 |
| A0445T | Telaio per cassetta conventional interno 45 (fig.2) | 41,20 |
| A0546  | Set coppiglia per conventional (fig.3)              | 9,07  |
| A0547  | Serratura cassette Cuba/Cubaslim (fig.4)            | 6,48  |
| A0548  | Serratura Naspi Cuba/corredi sottosuolo (fig.5)     | 10,40 |
| A0980T | Telaio per cassetta motopompa 2" - 2 1/2"           | 44,50 |
| A0981T | Telaio per cassetta motopompa 3" - 4"               | 51,00 |

**ART. 46/A SIGILLI NUMERATI**

- Confezione da 10 sigilli in plastica numerati per cassette antincendio. A norma UNI EN 671



| Codice | Euro |
|--------|------|
| V0101  | 7,13 |

**ART. 27 RUBINETTO IDRANTE A 45°**


- Rubinetto idrante PN16 in ottone EN1982 con guarnizioni in gomma.
- Volantino stampato in alluminio.
- Filettatura ISO 7.



| Codice                 | Uscita UNI | Entrata GAS | Figura    | Euro   |
|------------------------|------------|-------------|-----------|--------|
| A1220                  | 45         | 1"½         | 1         | 32,90  |
| A1221                  | 70         | 2"          | 1         | 79,00  |
| A1222                  | 70         | 2"½         | 1         | 129,00 |
| A0392                  | 70         | 2"          | 2         | 95,00  |
| A0393                  | 70         | 2"½         | 2         | 161,00 |
| A1220M - con manometro | 45         | 1"½         | 3         | 62,00  |
| A1220C - cromato       | 45         | 1"½         | 4         | 90,00  |
| Codice volantino       | DN         | Ø Q.        | Ø VOLANT. | Euro   |
| V8007                  | 45         | 7 mm        | 70 mm     | 2,93   |
| V8008                  | 70         | 10 mm       | 100 mm    | 3,75   |

**ART. 46 SELLA PORTAMANICHETTA**


- Sella portamanichetta UNI 45/70 in materiale plastico.



| Codice | Euro |
|--------|------|
| V0100  | 9,98 |

**ART. 42 LASTRA INFRANGIBILE "POLY GLASS"**

- Lastra infrangibile in polistirolo serigrafata.



| Codice | Tipo                             | Art. cassetta           | Dimensioni | Euro  |
|--------|----------------------------------|-------------------------|------------|-------|
| V00454 | UNI 45/70 esterno e cuba incasso | 50 - 50/a - 55/a - 39/t | 290 x 500  | 8,53  |
| V00455 | UNI 45 conventional interno      | 54                      | 300 x 533  | 9,37  |
| V00456 | UNI 45 conventional incasso      | 55                      | 325 x 530  | 9,64  |
| V00457 | UNI 45 maya                      | 53                      | 329 x 401  | 7,27  |
| V00458 | UNI 45 cubaslim                  | 50/b                    | 180 x 300  | 5,86  |
| V00752 | UNI 70 conventional interno      | 54                      | 422 x 522  | 12,00 |
| V00753 | UNI 70 conventional incasso      | 55                      | 380 x 525  | 11,00 |
| V00754 | Corredo UNI 70 plastica          | 62/c                    | 431 x 550  | 12,00 |
| V00903 | Gruppo motopompa 2"-2"½          | 56                      | 537 x 410  | 12,00 |
| V00904 | Gruppo motopompa 3" - 4"         | 56                      | 740 x 506  | 18,80 |
| V00953 | Naspo cuba / inca / twin 25      | 47/b/d/e/i/g            | 370 x 460  | 9,23  |
| V00914 | Porta estintore incasso          | 52/b                    | 158 x 500  | 6,99  |
| V00449 | Corredo UNI 70 cuba              | 50/a                    | 290 x 500  | 8,53  |
| V00460 | Porta estintore                  | 52 - 52/a               | 180 x 300  | 3,66  |
| V00462 | Naspo Haiti                      | 47/m                    | 431 x 550  | 12,00 |

**ART. 42/A** **LASTRA FRANGIBILE "SAFE GLASS"**



• Lastra frangibile serigrafata.

| Codice | Tipo cassetta                                       | Art. cassetta           | Dimensioni | Euro  |
|--------|---|-------------------------|------------|-------|
| V00451 | UNI 45/70 esterno e cuba incasso                    | 50 - 50/a - 55/a - 39/t | 290 x 500  | 21,40 |
| V00452 | UNI 45 conventional interno                         | 54                      | 300 x 533  | 19,90 |
| V00453 | UNI 45 conventional incasso                         | 55                      | 325 x 530  | 23,70 |
| V00922 | UNI 45 maya   | 53                      | 329 x 401  | 18,40 |
| V00459 | UNI 45 cubaslim                                     | 50/b                    | 180 x 300  | 11,80 |
| V00702 | UNI 70 conventional interno                         | 54                      | 422 x 522  | 30,70 |
| V00703 | UNI 70 conventional incasso                         | 55                      | 380 x 525  | 28,20 |
| V00704 | Corredo UNI 70 plastica                             | 62/c                    | 431 x 550  | 28,20 |
| V00911 | Gruppo motopompa 2" 2 <sup>1</sup> / <sub>2</sub> " | 56                      | 537 x 410  | 28,20 |
| V00902 | Gruppo motopompa 3" 4"                              | 56                      | 740 x 506  | 44,30 |
| V00954 | Naspo cuba / inca / twin 25                         | 47/b/d/e/i/g            | 370 x 460  | 24,00 |
| V00450 | Corredo UNI 70 cuba                                 | 50/a                    | 290 x 500  | 21,40 |
| V00955 | Naspo Haiti   | 47/m                    | 431 x 550  | 28,20 |

**VARI**



V0299B\*\*\*



V0210C



V0215E

\* Cartelli con misure 37x17cm  
 \*\* Cartelli con misure 25x25cm  
 \*\*\* Cartelli con misure 27x33cm

|   | Tipo                                | Euro  |
|---|-------------------------------------|-------|
| A | Cartello 16x21 cm                   | 5,30  |
| B | Cartello 25x31 cm (vedi nota sopra) | 7,00  |
| C | Cartello bifacciale 25x31 cm        | 21,00 |
| D | Cartello 44x16 cm                   | 7,00  |
| E | Cartello 37x17 cm                   | 11,00 |

**ART. 46/B** **CARTELLI IN ALLUMINIO**

D.Lgs. 493 del 14/8/96 - Direttiva 92/58 CEE - UNI 7543 - UNI EN ISO 7010

**ANTINCENDIO**



V0251A  
V0251B



V0252B  
V0252C



V0253B



V0254B  
V0254C



V0255A  
V0255B



V0265B\*



V0264B\*



V0256B  
V0256C



V0257A  
V0257B



V0261B



V0262B



V0263B



V0268B



V0269B

**EMERGENZA**



V0281B\*\*



V0282B\*\*



V0283D



V0284D



V0286B



V0296B



V0285D



V0291D



V0292D



V0295B\*



V0293D



V0294D

**ART. 98/A** CALOTTA MISURAZIONE  
PRESSIONE STATICA

Calotta per la misurazione della pressione statica in ottone cromato. Con manometro in bagno di glicerina 0-25 Mpa e rubinetto per sfiato aria e scarico pressione. A norma UNI EN 671-3



| Codice | Misura | Euro   |
|--------|--------|--------|
| B98001 | DN 25  | 122,00 |
| B98002 | DN 45  | 140,00 |
| B98003 | DN 70  | 162,00 |

**ART. 98/B** MISURATORE PRESSIONE DINAMICA  
E PORTATA

Misuratore di pressione e portata in ottone cromato e alluminio completo di tabelle e certificati. Comprende: manometro multiscala, serie riduzioni, serie bocchelli, valigetta.

Per misurazioni su naspi con manichetta attacco gas ordinare anche riduzione A0761 (art. 32/a).



| Codice | Euro   |
|--------|--------|
| B98010 | 657,00 |

**ART. 36/A** CONTROLLO PRESSIONE RESIDUA RETE  
IDRANTI UNI 10779

Per la misurazione della pressione dinamica e/o statica sui sistemi CE come richiesto dalla UNI 10779. L'apparecchio è composto da:  
- raccordo in ghisa malleabile con attacco rapido per manometro  
- valvola di intercettazione con manometro (0-25Bar) dotato di attacco rapido


**ART. 98/C** COLLAUDO PNEUMATICO TUBAZIONI

Valigetta con kit di collaudo pneumatico per manichette.



| Codice | Tipo         | Euro   |
|--------|--------------|--------|
| B98020 | Kit collaudo | 703,00 |

| Codice | Utilizzo su    | Conessioni | Euro  |
|--------|----------------|------------|-------|
| A0303  | Naspo UNI 25   | F/F 1"     | 87,00 |
| A0304  | Idrante UNI 45 | F/F 1" 1/2 | 93,00 |
| A0305  | Idrante UNI 45 | F/F 2"     | 98,00 |

**ARTICOLI RACCORDI STORZ**
**ART. 506** CHIAVI STORZ


| Codice | DN STORZ  | Euro  |
|--------|---|-------|
| ATS301 | BC per attacchi Storz 25-52-75 semplice in ghisa                        | 29,80 |
| ATS302 | ABC per attacchi Storz 52-75-110 semplice DIN 14822, in acciaio zincato | 71,00 |
| ATS303 | ABC per attacchi Storz 52-65-75-110 doppia, in ghisa                    | 59,00 |

**ART. 507** MANICHETTA TEKNA con RACCORDI  
STORZ


| Codice | DN STORZ  | Euro   |
|--------|---|--------|
| ATS401 | Manichetta PVC dn 45 raccordata storz C52 MT 20 | 96,90  |
| ATS402 | Manichetta PVC dn 45 raccordata storz C52 MT 25 | 115,00 |
| ATS403 | Manichetta PVC dn 45 raccordata storz C52 MT 30 | 134,00 |
| ATS404 | Manichetta PVC dn 70 raccordata storz B75 MT 20 | 136,00 |
| ATS405 | Manichetta PVC dn 70 raccordata storz B75 MT 25 | 166,00 |
| ATS406 | Manichetta PVC dn 70 raccordata storz B75 MT 30 | 198,00 |

**ART. 508** LANCIA CON RACCORDO STORZ


| Codice | DN STORZ               | Euro   |
|--------|------------------------|--------|
| ATS011 | Lancia Gold storz 52   | 78,00  |
| ATS012 | Lancia Gold storz 75   | 121,00 |
| ATS013 | Lancia Black storz 52  | 59,70  |
| ATS015 | Lancia Silver storz 52 | 79,00  |
| ATS016 | Lancia Silver storz 75 | 148,00 |

**ART. 501** RUBINETTO IDRANTE PRESA  
A MURO USCITA STORZ

In ottone, attacco maschio GAS ISO 228, uscita Storz in lega leggera.



| Codice | Descrizione                            | DN STORZ | DN           | Euro   |
|--------|--|----------|--------------|--------|
| ATS001 | Storz 52 x 1"1/2 Gas, PN16             | 52       | 1"1/2 Gas M  | 96,50  |
| ATS002 | Storz 52 x 2" Gas, PN16 - DIN 14461    | 52       | 2" Gas M     | 125,00 |
| ATS003 | Storz 75 x 2"1/2 Gas, PN16 - DIN 14461 | 75       | 2" 1/2 Gas M | 150,00 |
| ATS004 | Storz 75 x 2" Gas, PN16 - DIN 14461    | 75       | 2" Gas M     | 135,00 |



ART.  
504**RIDUZIONE STORZ A MASCHIO GAS IN LEGA LEGGERA**

Attacco Storz, attacco maschio GAS ISO 228.



| Codice | DN STORZ | Lunghezza attacco Gas | Euro   |
|--------|----------|-----------------------|--------|
| ATS231 | 25 D     | 3/4" M                | 47,40  |
| ATS232 | 25 D     | 1" M                  | 41,60  |
| ATS233 | 32       | 1"1/4 M               | 90,00  |
| ATS234 | 38       | 1"1/2 M               | 59,00  |
| ATS235 | 52 C     | 1"1/4 M               | 49,60  |
| ATS236 | 52 C     | 1"1/2 M               | 51,00  |
| ATS237 | 52 C     | 2" M                  | 40,90  |
| ATS238 | 52 C     | 2"1/2 M               | 65,00  |
| ATS239 | 65       | 2" M                  | 76,00  |
| ATS240 | 65       | 2"1/2 M               | 72,00  |
| ATS241 | 75 B     | 2" M                  | 68,00  |
| ATS242 | 75 B     | 2"1/2 M               | 68,00  |
| ATS243 | 75 B     | 3" M                  | 105,00 |
| ATS244 | 100      | 4" M                  | 154,00 |
| ATS245 | 110 A    | 4" M                  | 144,00 |
| ATS246 | 150      | 6" M                  | 357,00 |

Attacco Storz, attacco maschio UNI 810 in ottone.

| Codice | DN STORZ | Lunghezza | Euro   |
|--------|----------|-----------|--------|
| ATS271 | 52 C     | 45 M      | 62,00  |
| ATS272 | 75 B     | 70 M      | 105,00 |

Riduzione fissa Storz/Storz.

| Codice | DN STORZ | Lunghezza | Euro   |
|--------|----------|-----------|--------|
| ATS281 | 52 C     | 65        | 143,00 |
| ATS282 | 52 C     | 75        | 108,00 |
| ATS283 | 75 B     | 100       | 347,00 |
| ATS284 | 75 B     | 110 A     | 335,00 |

ART.  
503**TAPPO STORZ IN LEGA LEGGERA**

| Codice | DN STORZ | Lunghezza | Euro   |
|--------|----------|-----------|--------|
| ATS201 | 25 D     | 37        | 33,50  |
| ATS202 | 38       | 43        | 68,00  |
| ATS203 | 52 C     | 54        | 37,90  |
| ATS204 | 65       | 48        | 67,00  |
| ATS205 | 75 B     | 58        | 45,50  |
| ATS206 | 100      | 62        | 125,00 |
| ATS207 | 110 A    | 68        | 99,00  |

ART.  
505**RIDUZIONE STORZ A FEMMINA GAS IN LEGA LEGGERA**

Attacco Storz, attacco femmina GAS ISO 228



| Codice | DN STORZ | Lunghezza | Euro   |
|--------|----------|-----------|--------|
| ATS251 | 25 D     | 1/2" F    | 43,50  |
| ATS252 | 25 D     | 3/4" F    | 45,50  |
| ATS253 | 25 D     | 1" F      | 29,80  |
| ATS254 | 32       | 1" 1/4 F  | 80,00  |
| ATS255 | 38       | 1"1/2 F   | 57,00  |
| ATS256 | 52 C     | 1"1/2 F   | 47,40  |
| ATS257 | 52 C     | 2" F      | 33,50  |
| ATS258 | 52 C     | 2"1/2 F   | 57,00  |
| ATS259 | 65       | 2" F      | 59,00  |
| ATS260 | 65       | 2"1/2 F   | 62,00  |
| ATS261 | 75 B     | 2" F      | 67,00  |
| ATS262 | 75 B     | 2"1/2 F   | 41,60  |
| ATS263 | 75 B     | 3" F      | 59,00  |
| ATS264 | 100      | 4" F      | 139,00 |
| ATS265 | 110 A    | 4" F      | 122,00 |
| ATS266 | 150      | 6" F      | 316,00 |

Attacco Storz, attacco femmina UNI 811 in ottone EN 1982.

| Codice | DN STORZ | Lunghezza | Euro  |
|--------|----------|-----------|-------|
| ATS275 | 52 C     | 45 F      | 65,00 |
| ATS276 | 75 B     | 70 F      | 96,00 |

ART.  
502**RACCORDO STORZ IN LEGA LEGGERA PER MANICHETTE**

I codici e i prezzi sono riferiti al singolo raccordo (come da foto). Considerare due raccordi per ogni manichetta.



| Codice | DN STORZ | Ø Portagomma | Lunghezza | Euro   |
|--------|----------|--------------|-----------|--------|
| ATS101 | 25 D     | 25           | 53        | 25,70  |
| ATS102 | 32       | 32           | 70        | 67,00  |
| ATS103 | 38       | 38           | 90        | 51,00  |
| ATS104 | 52 C     | 45           | 90        | 45,50  |
| ATS105 | 52 C     | 52           | 90        | 39,50  |
| ATS106 | 65       | 65           | 95        | 57,00  |
| ATS107 | 75 B     | 70           | 125       | 62,00  |
| ATS108 | 75       | 75           | 125       | 59,00  |
| ATS109 | 100      | 100          | 150       | 127,00 |
| ATS110 | 110 A    | 100          | 170       | 112,00 |

**ART. 48 ESTINTORI PORTATILI A POLVERE**


Secondo D.M. 7/01/2005 e EN 3-7: 2008.

Classi d'incendio ABC, del tipo pressurizzato con manometro di controllo indicante lo stato di carica. Carichi e pronti all'uso.



| Codice | Kg | Classe    | Euro        |
|--------|----|-----------|-------------|
| E1011  | 1  | 8A 34BC   | 53,00       |
| E1021  | 2  | 13A 89BC  | 66,00       |
| E1041  | 4  | 21A 113BC | a richiesta |
| E1061  | 6  | 34A 233BC | 90,00       |
| E1061A | 6  | 34A 233BC | 85,00       |
| E1063  | 6  | 55A 233BC | 110,00      |
| E1064  | 6  | D         | a richiesta |
| E1091  | 9  | 55A 233BC | 134,00      |
| E1121  | 12 | 55A 233BC | 148,00      |

**ART. 48/A ESTINTORI PORTATILI A CO<sub>2</sub>**


Secondo D.M. 7/01/2005 e EN 3-7: 2008.

Classi d'incendio BC, bombole in acciaio collaudate a 250 kg/cm<sup>2</sup>, corredati di certificato di collaudo con manichette e con terminali di erogazione.

Carichi e pronti all'uso.



| Codice | Kg           | Classe | Euro        |
|--------|--------------|--------|-------------|
| E2021  | 2            | 34B    | 120,00      |
| E2051  | 5            | 113B   | 200,00      |
| E2052  | 5 amagnetico | 89B    | a richiesta |

**ART. 48/C ESTINTORI CARRELLATI A CO<sub>2</sub>**


A NORMA UNI EN 1866-1-3.

Classi d'incendio BC, bombole in acciaio collaudate a 250 kg/cm<sup>2</sup>, corredati di certificato di collaudo.

Serbatoi su carrello a due ruote gommate per facile trasporto con manichetta e cono terminale di erogazione. Carichi e pronti all'uso.



| Codice | Kg | Classe | Euro     |
|--------|----|--------|----------|
| E2181  | 18 | B10 C  | 1.300,00 |
| E2271  | 27 | B8 C   | 1.500,00 |
| E2541  | 54 | B6 C   | 2.210,00 |

**ART. 48/B ESTINTORI CARRELLATI A POLVERE**


A NORMA UNI EN 1866-1-2.

Classi d'incendio ABC, del tipo pressurizzato con manometro di controllo indicante lo stato di carica. Serbatoi su carrello a due ruote gommate per facile trasporto, con manichetta e con terminale di erogazione.

Carichi e pronti all'uso.



| Codice | Kg  | Classe | Euro     |
|--------|-----|--------|----------|
| E1301  | 30  | A B1 C | 716,00   |
| E1501  | 50  | A B1 C | 843,00   |
| E1901  | 100 | A B1 C | 1.485,00 |

**ART. 48/E ESTINTORI CARRELLATI A SCHIUMA**


A NORMA UNI EN 1866-1-2.

Classi d'incendio AB, del tipo pressurizzato con manometro di controllo indicante lo stato di carica. Serbatoi su carrello a due ruote gommate per facile trasporto, con manichetta e con terminale di erogazione.

Carichi e pronti all'uso.



| Codice | Lt | Classe | Serbatoio    | Euro     |
|--------|----|--------|--------------|----------|
| E3501  | 50 | A B4   | Plastificato | 1.010,00 |

**ART. 48/D ESTINTORI PORTATILI A SCHIUMA**


SECONDO D.M. 7/01/2005 E EN 3-7: 2008.

Classi d'incendio AB, del tipo pressurizzato con manometro di controllo indicante lo stato di carica.

Carichi e pronti all'uso.



| Codice | Lt | Classe             | Serbatoio    | Euro        |
|--------|----|--------------------|--------------|-------------|
| E3021  | 2  | 8A 70B 40F         | Plastificato | a richiesta |
| E3061  | 6  | 27A 183B           | Plastificato | 120,00      |
| E3065  | 6  | 27A 183B           | Inox         | 168,00      |
| E3066  | 6  | 43A 233B 75F       | Inox         | 180,00      |
| E3067  | 6  | 27A 233B per litio | Plastificato | a richiesta |
| E3068  | 6  | 13A 144B -30°      | Plastificato | a richiesta |
| E3091  | 9  | 34A 233B           | Plastificato | a richiesta |

**ART. 48/F DISPOSITIVI ANTINCENDIO**

Dispositivi antincendio automatici a polvere per fuochi di classe A-B-C. Attivazione tramite sprinkler con temperatura 68°C.



| Codice | Kg | Euro   |
|--------|----|--------|
| E6061  | 6  | 160,00 |
| E6121  | 12 | 192,00 |

**ART. 44/A PORTA ESTINTORE A PARETE**


Cover porta estintore a parete in Polipropilene, stampaggio ad iniezione, facie intuitivo il fissaggio, adatto ad ogni tipo di estintore portatile, completo di kit di fissaggio a parete.

Struttura solida con punti di fissaggio rinforzati.



| Codice | Descrizione                  | Dimensioni      | Euro   |
|--------|------------------------------|-----------------|--------|
| A0984  | Cover porta estintori Rosso  | 386 x 234 x 400 | 116,00 |
| A0985  | Cover porta estintori Bianco | 386 x 234 x 400 | 116,00 |

**ART. 52/B** **CASSETTA PORTA ESTINTORE AD INCASSO**

Cassetta in lamiera verniciata rosso Ral 3000. Lastra non compresa.



| Codice  | Tipo           | Dimensioni             | Euro   |
|---------|----------------|------------------------|--------|
| A1040I  | estintore 6 kg | 250 x 180 x h600       | 120,00 |
| A1040IT | estintore 6 kg | 310 x h660 solo telaio | 66,00  |

**ART. 68** **CASSETTA PORTA ESTINTORE IN POLIPROPILENE**

Cassetta porta estintore in polipropilene rosso/nero con adesivo. Completa di gancio porta estintore all'interno. Ideale per uso interno, esterno e per installazione su automezzi.



| Codice   | Descrizione                     | Dimensioni       | Euro  |
|----------|---------------------------------|------------------|-------|
| A0980D6  | Cassetta P.P. 6 Kg              | 335 x 620x p 240 | 59,00 |
| A0980D9  | Cassetta P.P. 6/9 Kg-CO2 2 Kg   | 335 x 715x p 240 | 66,00 |
| A0980D12 | Cassetta P.P. 12 Kg- CO2 2/5 Kg | 335 x 865x p 240 | 95,50 |

**ART. 68/C** **CASSETTA PORTA ESTINTORI IN POLIPROPILENE**

Cassetta porta estintore in Polipropilene, nylon e policarbonato di color rosso con oblo. Guarnizione interna in EPD e gancio porta estintore con molla. Certificata TUV.



| Codice   | Descrizione              | Dimensioni int.   | Euro  |
|----------|--------------------------|-------------------|-------|
| A0980RA6 | Cassetta 6 Kg P.P. Rosso | 310 x 610 x p 247 | 62,00 |

**ART. 52** **CASSETTA PORTA ESTINTORE SERIE SIMPLE**

Cassetta in lamiera verniciata rosso RAL 3000. Lastra non compresa.



| Codice | Tipo                        | Dimensioni       | Euro  |
|--------|-----------------------------|------------------|-------|
| A0982  | estintore 6 kg - CO2 2Kg    | 320 x 220 x h600 | 76,00 |
| A0983  | estintore 9/12 kg - CO2 5Kg | 320 x 220 x h800 | 96,00 |

Cassetta in acciaio INOX. Lastra non compresa.

| Codice | Tipo                        | Dimensioni       | Euro   |
|--------|-----------------------------|------------------|--------|
| A0982I | estintore 6 kg - CO2 2Kg    | 320 x 220 x h600 | 164,00 |
| A0983I | estintore 9/12 kg - CO2 5Kg | 320 x 220 x h800 | 212,00 |

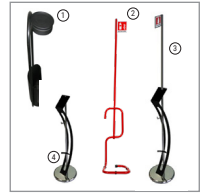
**ART. 49/B** **SUPPORTI PER ESTINTORE**

Supporto in acciaio per estintore, per uso su automezzi.

| CODICE | KG           | DIAMETRO | EURO  |
|--------|--------------|----------|-------|
| EP0035 | 5 KG CO2     | 155 MM   | 47,50 |
| EP0036 | 6 KG POLVERE | 170 MM   | 51,00 |

**ART. 49/A** **PIANTANE PORTAESTINTORE**

Portaestintore costruito in tubolare di acciaio verniciato con polveri epossidiche di colore nero:



| Codice  | Foto | Dimensioni    | Euro   |
|---------|------|---------------|--------|
| ES00070 | 1    | Ø 270 x h1000 | 180,00 |

Piantana semplice con asta e cartello.

| Codice | Foto | Finitura | Euro  |
|--------|------|----------|-------|
| EP0001 | 2    | ROSSA    | 50,00 |
| EP0002 | 2    | NERA     | 60,00 |
| EP0003 | 2    | CROMATA  | 93,00 |

Piantana porta estintore nera con asta e cartello.

| Codice  | Foto | Dimensioni                        | Euro   |
|---------|------|-----------------------------------|--------|
| ES00073 | 3    | Ø 300 x h1030                     | 159,00 |
| ES00074 | 4    | Ø 300 x h2000 con asta e cartello | 166,00 |

Piantana semplice (solo basamento)

| Codice | Foto           | Finitura | Euro  |
|--------|----------------|----------|-------|
| EP0011 | 2 (senza asta) | ROSSA    | 21,00 |

**ART. 68/B** **CASSETTA PORTA ESTINTORE TRASPARENTE IN ABS**

Cassetta porta estintore in ABS con coperchio in policarbonato trasparente. Dispositivo di apertura inferiore a leva anti panico per un'apertura più veloce. Spigoli arrotondati antiurto



| Codice   | Descrizione    | Dimensioni est.   | Euro  |
|----------|----------------|-------------------|-------|
| A0980K6  | Cassetta 6 Kg  | 640 x 300 x p 210 | 55,00 |
| A0980K12 | Cassetta 12 Kg | 800 x 340 x p 240 | 84,00 |

**ART. 44/B** **PIANTANE PORTAESTINTORE**

Piantane porta estintore in alluminio /nylon, stampaggio ad iniezione, con bandierina di segnalazione in polipropilene.



| Codice  | Descrizione                        | Dimensioni       | Euro  |
|---------|------------------------------------|------------------|-------|
| ES00075 | Piantana porta estintore nera      | 1726 x 303 x 311 | 66,00 |
| ES00076 | Piantana porta estintore alluminio | 1726 x 303 x 311 | 66,00 |
| ES00077 | Piantana porta estintore rossa     | 1726 x 303 x 311 | 66,00 |

**ART. 52/A** **CASSETTA PORTA ESTINTORE SERIE EDGE**



Cassetta in lamiera verniciata rosso RAL 3000. Lastra non compresa.

| Codice | Descrizione                 | Dimensioni int.  | Euro  |
|--------|-----------------------------|------------------|-------|
| A0982D | estintore 6 Kg - CO2 2Kg    | 320 x 220 x h600 | 70,00 |
| A0983D | estintore 9/12 Kg - CO2 5Kg | 320 x 220 x h800 | 87,00 |

Cassetta in acciaio INOX. Lastra non compresa.

| Codice  | Descrizione                 | Dimensioni int.  | Euro   |
|---------|-----------------------------|------------------|--------|
| A0982DI | estintore 6 Kg - CO2 2Kg    | 320 x 220 x h600 | 137,00 |
| A0983DI | estintore 9/12 Kg - CO2 5Kg | 320 x 220 x h800 | 175,00 |

## ART. 49/C CAPPUCCI PER ESTINTORE

NEW  
PRODUCT

| CODICE | KG    | EURO  |
|--------|-------|-------|
| EP0100 | 6     | 23,20 |
| EP0101 | 9     | 26,40 |
| EP0102 | 12    | 28,80 |
| EP0105 | 30-50 | 69,00 |

## ART. 49/D POLVERE

NEW  
PRODUCT

| CODICE  | DESCRIZIONE                  | EURO     |
|---------|------------------------------|----------|
| EC0821Q | POLV MAP20 1000 KG QUIMICA21 | 5.000,00 |
| EC0825Q | POLV MAP20 25 KG QUIMICA21   | 165,00   |
| EC0841Q | POLV MAP40 1000 KG QUIMICA21 | 6.000,00 |
| EC0845Q | POLV MAP40 25 KG QUIMICA21   | 180,00   |
| EC0895Q | POLV MAP90 25 KG QUIMICA21   | 290,00   |
| EC0841P | POLV MAP40 1000 KG PROPHOS   | 6.000,00 |
| EC0845P | POLV MAP40 25 KG PROPHOS     | 190,00   |

## ART. 49 ACCESSORI E RICAMBI PER ESTINTORI

NEW  
PRODUCT

| CODICE | DESCRIZIONE                             | EURO   |
|--------|---|--------|
| EP0080 | GANCIO PORTA ESTINTORE POLV 6, CO2 2-5  | 2,50   |
| EP0081 | GANCIO PORTA ESTINTORE 9-12             | 2,80   |
| EC0524 | RICARICA SCHIUMA 43A DILUITO 6 LT       | 55,00  |
| EC0525 | RICARICA SCHIUMA 27A DILUITO 6 LT       | 47,00  |
| EC0528 | RICARICA SCHIUMA 43A DILUITO 25 LT      | 229,00 |
| EC0529 | RICARICA SCHIUMA 27A DILUITO 25 LT      | 199,00 |
| EC0002 | VALVOLA EST POLV 2 KG NO MANOMETRO      | 20,00  |
| EC0003 | VALVOLA EST POLV 6-9-12 KG OT-NO MANOM. | 23,00  |
| EC0004 | VALVOLA EST POLV 6 ALLUMINIO NO MANOM.  | 22,00  |
| EC0008 | VALVOLA EST CARRELL POLV SCHIUMA        | 75,00  |
| EC0011 | VALVOLA EST CO2 2-5 KG                  | 33,00  |
| EC0013 | VALVOLA EST CO2 CARRELLATI              | 85,00  |
| EC0020 | VALVOLA EST CO2 2-5 KG CILINDRICA       | 37,00  |
| EC0030 | SIGILLO NYLON ESTINTORE (buste da 1000) | 85,00  |
| EC0031 | SPINA DI SICUREZZA ESTINTORE            | 1,40   |
| EC0040 | O-RING MANOMETRO ESTINTORI 1-12 KG      | 2,50   |
| EC0042 | O-RING VALVOLA ESTINTORI 6-12 KG        | 0,90   |
| EC0044 | GUARNIZIONE PER CONO CO2                | 1,00   |
| EC0050 | MANOMETRO EST POLVERE 1-12              | 11,00  |
| EC0202 | MANICHETTA EST. POLVERE 6 KG 554mm      | 11,50  |
| EC0206 | MANICHETTA EST. POLVERE 9 KG 682mm      | 13,00  |
| EC0208 | MANICHETTA EST. POLVERE 12 KG 750mm     | 14,00  |
| EC0232 | MANICHETTA EST IDRICO LT 6 CON DOCCETTA | 28,00  |
| EC0750 | FONDELLO PLASTICA PER ESTINTORE         | 7,00   |
| EC0060 | CONO ESTINTORE CO2 2 KG                 | 16,00  |
| EC0061 | MANICHETTA E CONO ESTINTORE CO2 5 KG    | 50,00  |
| EC0062 | MANICHETTA E CONO LUNGO EST CO2 5 KG    | 54,00  |
| EC0101 | PESCANTE EST. POLVERE 2 KG 16X282       | 3,30   |
| EC0102 | PESCANTE EST. POLVERE 6 KG 16X382       | 4,50   |
| EC0106 | PESCANTE EST. POLVERE 9 KG 16X534       | 5,50   |
| EC0110 | PESCANTE EST. POLVERE 12 KG 16X590      | 5,50   |
| EC0130 | PESCANTE EST. CO2 2 KG 13X340           | 3,30   |
| EC0135 | PESCANTE EST. CO2 5 KG 13X590           | 4,50   |
| EC0070 | MANICHETTA EST. CARRELLATO CO2          | 150,00 |
| EC0080 | CONO EST. CARRELLATO CO2                | 180,00 |
| EC0250 | VALV. SFERA 3/4 M/F                     | 45,00  |
| EC0270 | MANICHETTA EST CARRELLATO POLVERE       | 90,00  |
| EC0280 | LANCIA EST CARRELLATO POLVERE           | 40,00  |
| EC0701 | RUOTA CARRELLI DM 30 CM                 | 28,00  |
| EC0702 | RUOTA CARRELLI DM 40 CM                 | 52,00  |
|        | ETICHETTA ADESIVA PER ESTINTORE         | 2,00   |
| EP0090 | REGISTRO ANTINCENDIO                    | 20,00  |

## ART. 69 COPERTA ANTIFIAMMA IN FIBRA DI VETRO

Peso del tessuto 420 gr/mq, spessore 0,40 mm.  
Sistema di apertura dal basso con appositi lacci. Entrambe le custodie, rigida e morbida, sono fornite con sistema di aggancio a parete.  
Conformi alla EN 1869.



| Codice  | Custodia | Dimensione | Euro  |
|---------|----------|------------|-------|
| EC1010M | Morbida  | 1,0x1,0 m  | 29,90 |
| EC1218M | Morbida  | 1,2x1,8 m  | 44,60 |
| EC1818M | Morbida  | 1,8x1,8 m  | 57,00 |
| EC1010R | Rigida   | 1,0x1,0 m  | 31,10 |
| EC1218R | Rigida   | 1,2x1,8 m  | 45,80 |
| EC1818R | Rigida   | 1,8x1,8 m  | 62,00 |



**ART. 606 SCHIUMOGENI IN FUSTI PVC**



| Codice | Descrizione  | Euro                        |
|--------|--|-----------------------------|
| DS0401 | Schiumogeno Kg 200 proteinico FOAMIN P6% - PROTAL 6            | <a href="#">a richiesta</a> |
| DS0402 | Schiumogeno Kg 200 filmante A.F.F.F. HYDRAL 6% - PROFILM 6     | <a href="#">a richiesta</a> |
| DS0403 | Schiumogeno Kg 200 sintetico PLUREX N - PROSINTEX              | <a href="#">a richiesta</a> |
| DS0404 | Schiumogeno Kg 200 fluoroproteinico APIROL FX 6% - PROFLOM FP6 | <a href="#">a richiesta</a> |
| DS0405 | Schiumogeno Kg 200 universale UNIVEX 6% - PROVEX AR 6          | <a href="#">a richiesta</a> |
| DS0406 | Schiumogeno Kg 100 proteinico FOAMIN P 6% - PROTAL 6           | <a href="#">a richiesta</a> |
| DS0407 | Schiumogeno Kg 100 filmante AFFF HYDRAL 6% - PROFILM 6         | <a href="#">a richiesta</a> |
| DS0408 | Schiumogeno Kg 100 sintetico PLUREX N - PROSINTEX              | <a href="#">a richiesta</a> |
| DS0409 | Schiumogeno Kg 100 fluoroproteinico APIROL FX 6% - PROFLOM FP6 | <a href="#">a richiesta</a> |
| DS0410 | Schiumogeno Kg 100 universale UNIVEX 6% - PROVEX AR 6          | <a href="#">a richiesta</a> |
| DS0411 | Schiumogeno Kg 25 proteinico FOAMIN P 6% - PROTAL 6            | <a href="#">a richiesta</a> |
| DS0412 | Schiumogeno Kg 25 filmante AFFF HYDRAL 6% - PROFILM 6          | <a href="#">a richiesta</a> |
| DS0413 | Schiumogeno Kg 25 sintetico PLUREX N - PROSINTEX               | <a href="#">a richiesta</a> |
| DS0414 | Schiumogeno Kg 25 fluoroproteinico APIROL FX 6% - PROFLOM FP 6 | <a href="#">a richiesta</a> |
| DS0415 | Schiumogeno Kg 25 universale UNIVEX 6% - PROVEX AR 6           | <a href="#">a richiesta</a> |

**ART. 601 APPARECCHIATURE A SCHIUMA**

Carrello idoneo per fusto in PVC da Kg. 100 o 200, ruote in gomma. Viene fornito completo di miscelatore fisso da 1% a 6% tubo pescante in PVC, 2 tubazioni flessibili da: una da 10 m e una da 20 m, DN 45 o DN 70, n.2 selle porta manichetta, lancia schiuma bassa espansione e fusto schiuma.



| Codice | Descrizione   | Euro                        |
|--------|---|-----------------------------|
| DS0101 | Gruppo mobile schiuma UNI 45 bassa espansione Kg 100 APIROL FX 6% - PROFLOM FP6 | <a href="#">a richiesta</a> |
| DS0102 | Gruppo mobile schiuma UNI 45 bassa espansione Kg 200 APIROL FX 6% - PROFLOM FP6 | <a href="#">a richiesta</a> |
| DS0103 | Gruppo mobile schiuma UNI 70 bassa espansione Kg 100 APIROL FX 6% - PROFLOM FP6 | <a href="#">a richiesta</a> |
| DS0104 | Gruppo mobile schiuma UNI 70 bassa espansione Kg 200 APIROL FX 6% - PROFLOM FP6 | <a href="#">a richiesta</a> |
| DS0105 | Gruppo mobile schiuma UNI 45 bassa espansione Kg 100 FOAMIN FX 6% - PROTAL 6    | <a href="#">a richiesta</a> |
| DS0106 | Gruppo mobile schiuma UNI 45 bassa espansione Kg 200 FOAMIN FX 6% - PROTAL 6    | <a href="#">a richiesta</a> |
| DS0107 | Gruppo mobile schiuma UNI 70 bassa espansione Kg 100 FOAMIN FX 6% - PROTAL 6    | <a href="#">a richiesta</a> |
| DS0108 | Gruppo mobile schiuma UNI 70 bassa espansione Kg 200 FOAMIN FX 6% - PROTAL 6    | <a href="#">a richiesta</a> |
| DS0109 | Gruppo mobile schiuma UNI 45 bassa espansione Kg 100 HYDRAL FX 6% - PROFILM 6   | <a href="#">a richiesta</a> |
| DS0110 | Gruppo mobile schiuma UNI 45 bassa espansione Kg 200 HYDRAL FX 6% - PROFILM 6   | <a href="#">a richiesta</a> |
| DS0111 | Gruppo mobile schiuma UNI 70 bassa espansione Kg 100 HYDRAL FX 6% - PROFILM 6   | <a href="#">a richiesta</a> |
| DS0112 | Gruppo mobile schiuma UNI 70 bassa espansione Kg 200 HYDRAL FX 6% - PROFILM 6   | <a href="#">a richiesta</a> |
| DS0113 | Gruppo mobile schiuma UNI 45 bassa espansione Kg 100 PLUREX N - PROSINTEX       | <a href="#">a richiesta</a> |
| DS0114 | Gruppo mobile schiuma UNI 45 bassa espansione Kg 200 PLUREX N - PROSINTEX       | <a href="#">a richiesta</a> |
| DS0115 | Gruppo mobile schiuma UNI 70 bassa espansione Kg 100 PLUREX N - PROSINTEX       | <a href="#">a richiesta</a> |
| DS0116 | Gruppo mobile schiuma UNI 70 bassa espansione Kg 200 PLUREX N - PROSINTEX       | <a href="#">a richiesta</a> |
| DS0117 | Gruppo mobile schiuma UNI 45 bassa espansione Kg 100 UNIVEX FX 6% - PROVEX AR 6 | <a href="#">a richiesta</a> |
| DS0118 | Gruppo mobile schiuma UNI 45 bassa espansione Kg 200 UNIVEX FX 6% - PROVEX AR 6 | <a href="#">a richiesta</a> |
| DS0119 | Gruppo mobile schiuma UNI 70 bassa espansione Kg 100 UNIVEX FX 6% - PROVEX AR 6 | <a href="#">a richiesta</a> |
| DS0120 | Gruppo mobile schiuma UNI 70 bassa espansione Kg 200 UNIVEX FX 6% - PROVEX AR 6 | <a href="#">a richiesta</a> |

**ART. 607 ARMADIO SCHIUMA**

Armadio in lamiera con portello pieno apribile a 180° con simbolo adesivo di identificazione. Viene fornito completo di valvola di intercettazione da 1"1/2, miscelatore variabile da 1% a 6%, Mt 20 di tubazione flessibile DN 45 con raccordi UNI 804, lancia schiuma bassa espansione, lancia in alluminio DN 45 e coppia di chiavi.

Alloggiamento idoneo per 2 fusti liquido schiumogeno Kg 25.

I fusti di schiuma sono esclusi dalla fornitura.



| Codice | Descrizione                 | Dimensioni             | Euro                        |
|--------|-----------------------------|------------------------|-----------------------------|
| DS0501 | Armadio schiuma porta cieca | B 1100 x H 980 x P 300 | <a href="#">a richiesta</a> |

**ART. 602 GRUPPO MOBILE A SCHIUMA SENZA FUSTO**

| Codice | Descrizione                                   | Euro                        |
|--------|---|-----------------------------|
| DS0201 | Gruppo mobile schiuma UNI 45 bassa espansione | <a href="#">a richiesta</a> |
| DS0203 | Gruppo mobile schiuma UNI 70 bassa espansione | <a href="#">a richiesta</a> |

**ART. 603 LANCIA SCHIUMA BASSA ESPANSIONE SENZA MIXER**



| Codice | Descrizione                                   | Euro                        |
|--------|---|-----------------------------|
| DS0301 | Lancia schiuma 200 Lt UNI 45 bassa espansione | <a href="#">a richiesta</a> |
| DS0302 | Lancia schiuma 400 Lt UNI 70 bassa espansione | <a href="#">a richiesta</a> |

**ART. 605 MISCELATORE VARIABILE 1% - 6%**



| Codice | Descrizione                            | Euro                        |
|--------|--|-----------------------------|
| DS0310 | Miscelatore variabile UNI 45 200 L/min | <a href="#">a richiesta</a> |
| DS0311 | Miscelatore variabile UNI 70 400 L/min | <a href="#">a richiesta</a> |

ART. 38/B

GRUPPI DI MANDATA AD UN ATTACCO

NEW PRODUCT

- Vengono normalmente forniti in versione orizzontale con direzione del flusso da destra a sinistra (per altre versioni vedasi pagina introduttiva)
- Disponibili in versione filettata, scanalata e flangiata.
- Sono dotati di un attacco UNI 70 - UNI 804 femmina con girello.
- Valvola di sicurezza tarata 12 bar.
- Dotati di tappo maschio filettato UNI 810 in polipropilene rosso RAL 3000 e sagomato in modo da poter essere rimosso con chiave unificata conformemente alla norma UNI 10779.
- Saracinesca conforme alla UNI 11443 (con indicatore di apertura, lucchettabile (Lucchetto escluso))
- Dotati di scarico automatico in conformità alla UNI 10779.
- L'attacco è normalmente fornito SENZA rubinetto.

Versione filettata

| Codice | Descrizione                               | Prezzo |
|--------|---|--------|
| A1280  | Gr. Mandata semplice orizz 2" 1x70 fil    | 268,00 |
| A1281  | Gr. Mandata semplice orizz 2"1/2 1x70 fil | 341,00 |
| A1283  | Gr. Mandata semplice orizz 3" 1x70 fil    | 467,00 |
| A1285  | Gr. Mandata semplice orizz 4" 1x70 fil    | 603,00 |



Versione scanalata

| Codice | Descrizione                              | Prezzo |
|--------|--|--------|
| A1280S | GR. MANDATA SEMPLICE ORIZ 2" 1X70 SCA    | 295,00 |
| A1281S | GR. MANDATA SEMPLICE ORIZ 2"1/2 1X70 SCA | 372,00 |
| A1283S | GR. MANDATA SEMPLICE ORIZ 3" 1X70 SCA    | 506,00 |
| A1285S | GR. MANDATA SEMPLICE ORIZ 4" 1X70 SCA    | 651,00 |



Versione flangiata

| Codice | Descrizione                              | Prezzo |
|--------|--|--------|
| A1280F | GR. MANDATA SEMPLICE ORIZ 2" 1X70 FLA    | 335,00 |
| A1281F | GR. MANDATA SEMPLICE ORIZ 2"1/2 1X70 FLA | 383,00 |
| A1283F | GR. MANDATA SEMPLICE ORIZ 3" 1X70 FLA    | 514,00 |
| A1285F | GR. MANDATA SEMPLICE ORIZ 4" 1X70 FLA    | 672,00 |



VERSIONE SPECIALE CON RUBINETTO

| Versione filettata |        |        | Versione scanalata |        |        | Versione flangiata |        |        |
|--------------------|--------|--------|--------------------|--------|--------|--------------------|--------|--------|
| Codice             | DN     | Prezzo | Codice             | DN     | Prezzo | Codice             | DN     | Prezzo |
| A1250              | 2"     | 332,00 | A1250S             | 2"     | 459,00 | A1250F             | 2"     | 399,00 |
| A1251              | 2" 1/2 | 405,00 | A1251S             | 2" 1/2 | 436,00 | A1251F             | 2" 1/2 | 447,00 |
| A1253              | 3"     | 531,00 | A1253S             | 3"     | 570,00 | A1253F             | 3"     | 578,00 |
| A1255              | 4"     | 667,00 | A1255S             | 4"     | 715,00 | A1255F             | 4"     | 736,00 |

ART. 38

GRUPPI DI MANDATA A PIU' ATTACCHI

NEW PRODUCT

- Vengono normalmente forniti in versione orizzontale con direzione del flusso da destra a sinistra (per altre versioni vedasi pagina introduttiva).
- Disponibili in versione filettata, scanalata e flangiata.
- Sono dotati di più attacchi comprensivi di rubinetto e attacco UNI 70 - UNI 804 femmina con girello.
- Valvola di sicurezza tarata 12 bar.
- Dotati di tappo maschio filettato UNI 810 in polipropilene rosso RAL 3000 e sagomato in modo da poter essere rimosso con chiave unificata conformemente alla norma UNI 10779.
- Saracinesca conforme alla UNI 11443 (con indicatore di apertura, lucchettabile (Lucchetto escluso))
- Dotati di scarico automatico in conformità alla UNI 10779

Versione filettata

| Codice | Descrizione                        | Prezzo   |
|--------|------------------------------------|----------|
| A1250D | GRUPPO DI MANDATA DA 2" N.2X70     | 365,00   |
| A1252  | GRUPPO DI MANDATA DA 2 1/2" N.2X70 | 494,00   |
| A1254  | GRUPPO DI MANDATA DA 3" N.2X70     | 720,00   |
| A1256  | GRUPPO DI MANDATA DA 4" N.2X70     | 981,00   |
| A1257  | GRUPPO DI MANDATA DA 4" N.3X70     | 1.174,00 |



Versione scanalata

| Codice  | Descrizione                            | Prezzo   |
|---------|--|----------|
| A1250DS | GRUPPO DI MANDATA DA 2" N.2X70 SCA     | 392,00   |
| A1252S  | GRUPPO DI MANDATA DA 2 1/2" N.2X70 SCA | 525,00   |
| A1254S  | GRUPPO DI MANDATA DA 3" N.2X70 SCA     | 759,00   |
| A1256S  | GRUPPO DI MANDATA DA 4" N.2X70 SCA     | 1.029,00 |
| A1257S  | GRUPPO DI MANDATA DA 4" N.3X70 SCA     | 1.222,00 |



Versione flangiata

| Codice  | Descrizione                              | Prezzo   |
|---------|--|----------|
| A1250FD | GRUPPO DI MANDATA DA 2" N.2 ATT. 70 FLAN | 442,00   |
| A1252F  | GRUPPO DI MANDATA 2 1/2" 2X70 FLAN.      | 592,00   |
| A1254F  | GRUPPO DI MANDATA 3" 2X70 FLAN.          | 787,00   |
| A1256F  | GRUPPO DI MANDATA 4" 2X70 FLAN.          | 1.056,00 |
| A1257F  | GRUPPO DI MANDATA 4" 3X70 FLAN.          | 1.251,00 |
| A1271F  | GRUPPO DI MANDATA 5" 2X70 FLAN.          | 1.916,00 |
| A1272F  | GRUPPO DI MANDATA 5" 3X70 FLAN.          | 2.021,00 |
| A1273F  | GRUPPO DI MANDATA 5" 4X70 FLAN.          | 2.629,00 |
| A1274F  | GRUPPO DI MANDATA 6" 2X70 FLAN.          | 2.485,00 |
| A1275F  | GRUPPO DI MANDATA 6" 3X70 FLAN.          | 2.984,00 |
| A1276F  | GRUPPO DI MANDATA 6" 4X70 FLAN.          | 3.196,00 |



GRUPPI MOTOPOMPA

ART. 37

GRUPPI ATTACCO MOTOPOMPA IN LINEA FILETTATI

Modelli non più a norma, previsti solo per sostituzione.



| Codice | DN  | Attacchi | A   | H   | Euro   |
|--------|-----|----------|-----|-----|--------|
| A1240  | 2"  | 1 x 70   | 305 | 230 | 282,00 |
| A1240D | 2"  | 2 x 70   | 440 | 230 | 339,00 |
| A1241  | 2"½ | 1 x 70   | 325 | 245 | 357,00 |
| A1242  | 2"½ | 2 x 70   | 470 | 245 | 492,00 |
| A1243  | 3"  | 1 x 70   | 350 | 250 | 565,00 |
| A1244  | 3"  | 2 x 70   | 470 | 250 | 719,00 |
| A1245  | 4"  | 1 x 70   | 385 | 270 | 786,00 |
| A1246  | 4"  | 2 x 70   | 520 | 270 | 993,00 |

ART. 37/A

GRUPPI ATTACCO MOTOPOMPA IN LINEA FLANGIATI

Modelli non più a norma, previsti solo per sostituzione.



| Codice  | DN  | Attacchi | A    | H   | Euro     |
|---------|-----|----------|------|-----|----------|
| A1240F  | 2"  | 1 x 70   | 390  | 280 | 390,00   |
| A1240FD | 2"  | 2 x 70   | 525  | 280 | 450,00   |
| A1241F  | 2"½ | 1 x 70   | 410  | 300 | 464,00   |
| A1242F  | 2"½ | 2 x 70   | 550  | 300 | 600,00   |
| A1243F  | 3"  | 1 x 70   | 425  | 320 | 688,00   |
| A1244F  | 3"  | 2 x 70   | 560  | 320 | 841,00   |
| A1245F  | 4"  | 1 x 70   | 468  | 320 | 923,00   |
| A1246F  | 4"  | 2 x 70   | 600  | 320 | 1.130,00 |
| A1261F  | 5"  | 2 x 70   | 1050 | 550 | 2.101,00 |
| A1262F  | 5"  | 3 x 70   | 1290 | 550 | 2.388,00 |
| A1263F  | 5"  | 4 x 70   | 1490 | 550 | 2.579,00 |
| A1264F  | 6"  | 2 x 70   | 1090 | 600 | 2.447,00 |
| A1265F  | 6"  | 3 x 70   | 1330 | 600 | 2.968,00 |
| A1266F  | 6"  | 4 x 70   | 1530 | 600 | 3.186,00 |

**ART. 511 GRUPPI DI MANDATA UNI 10779 FILETTATI STORZ**

- Con uno o più attacchi Storz 75B (tappi non inclusi).
- Valvola di sicurezza tarata 12 bar.
- Vengono normalmente forniti in versione orizzontale con direzione del flusso da destra a sinistra, per altre versioni vedasi pagina introduttiva.



| Codice  | DN  | Attacchi | A   | H   | Euro     |
|---------|-----|----------|-----|-----|----------|
| AS1250  | 2"  | 1 x 75B  | 330 | 240 | 349,00   |
| AS1250D | 2"  | 2 x 75B  | 440 | 240 | 451,00   |
| AS1251  | 2"½ | 1 x 75B  | 325 | 250 | 423,00   |
| AS1252  | 2"½ | 2 x 75B  | 465 | 250 | 579,00   |
| AS1253  | 3"  | 1 x 75B  | 345 | 250 | 629,00   |
| AS1254  | 3"  | 2 x 75B  | 480 | 250 | 805,00   |
| AS1255  | 4"  | 1 x 75B  | 387 | 270 | 835,00   |
| AS1256  | 4"  | 2 x 75B  | 525 | 270 | 1.061,00 |
| AS1257  | 4"  | 3 x 75B  | 650 | 270 | 1.290,00 |

**ART. 512 GRUPPI DI MANDATA UNI 10779 FLANGIATI STORZ**

- Con uno o più attacchi Storz 75B (tappi non inclusi).
- Valvola di sicurezza tarata 12 bar.
- Vengono normalmente forniti in versione orizzontale con direzione del flusso da destra a sinistra per altre versioni vedasi pagina introduttiva.



| Codice   | DN  | Attacchi | A    | H   | Euro     |
|----------|-----|----------|------|-----|----------|
| AS1250F  | 2"  | 1 x 75B  | 355  | 315 | 446,00   |
| AS1250FD | 2"  | 2 x 75B  | 490  | 315 | 523,00   |
| AS1251F  | 2"½ | 1 x 75B  | 370  | 270 | 502,00   |
| AS1252F  | 2"½ | 2 x 75B  | 505  | 270 | 671,00   |
| AS1253F  | 3"  | 1 x 75B  | 390  | 300 | 688,00   |
| AS1254F  | 3"  | 2 x 75B  | 520  | 300 | 862,00   |
| AS1255F  | 4"  | 1 x 75B  | 430  | 320 | 899,00   |
| AS1256F  | 4"  | 2 x 75B  | 560  | 320 | 1.125,00 |
| AS1257F  | 4"  | 3 x 75B  | 700  | 320 | 1.355,00 |
| AS1271F  | 5"  | 2 x 75B  | 1050 | 550 | 1.969,00 |
| AS1272F  | 5"  | 3 x 75B  | 1290 | 550 | 2.111,00 |
| AS1273F  | 5"  | 4 x 75B  | 1490 | 550 | 2.745,00 |
| AS1274F  | 6"  | 2 x 75B  | 1090 | 600 | 2.526,00 |
| AS1275F  | 6"  | 3 x 75B  | 1330 | 600 | 3.054,00 |
| AS1276F  | 6"  | 4 x 75B  | 1530 | 600 | 3.302,00 |

**ART. 38/C GRUPPI DI MANDATA UNI 10779 A SECCO AD UN ATTACCO**

Prezzo comprensivo di corpo base e corpo esposto

- Sono dotati di un attacco UNI 70 – UNI 804 femmina con girello.
- Valvola di sicurezza tarata 12 bar.
- Vengono normalmente forniti in versione orizzontale con direzione del flusso da destra a sinistra.
- Disponibili in versione filettata o flangiata.
- Dotati di tappo maschio filettato UNI 810 in polipropilene rosso RAL 3000 e sagomato in modo da poter essere rimosso con chiave unificata conformemente alla norma UNI 10779.
- Saracinesca conforme alla UNI 11443 ( con indicatore di apertura, lucchetto escluso).
- Dotati di scarico automatico in conformità alla UNI 10779.



| Codice | Descrizione                            | Tipo      | Euro   |
|--------|--|-----------|--------|
| A5251  | GR. MANDATA ORIZ SECCO 2"1/2 1X70 FIL. | FILETTATO | 367,00 |
| A5253  | GR. MANDATA ORIZ SECCO 3" 1X70 FIL.    | FILETTATO | 507,00 |
| A5251F | GR. MANDATA ORIZ SECCO 2"1/2 1X70 FLA. | FLANGIATO | 409,00 |
| A5253F | GR. MANDATA ORIZ SECCO 3" 1X70 FLA.    | FLANGIATO | 554,00 |

**ART. 38/S ATTACCO DRY RISER PER COLONNA A SECCO**

Gruppo motopompa 2"1/2 e 3" con 2 attacchi UNI 70 ma con scarico manuale (valvola a sfera da ½") + vedere se dare in dotazione anche tubo di gomma.



Dry riser

| CODICE | DIMENSIONE     | Euro        |
|--------|----------------|-------------|
| A13014 | 2" 1/2x1 UNI70 | a richiesta |
| A13015 | 2" 1/2x1 UNI70 | a richiesta |

**ART. 38/D GRUPPI DI MANDATA UNI 10779 A SECCO A PIU' ATTACCHI**

Prezzo comprensivo di corpo base e corpo esposto

- Attacchi UNI 70 con rubinetto e attacco femmina con girello.
- Valvola di sicurezza tarata 12 bar.
- Vengono normalmente forniti in versione orizzontale con direzione del flusso da destra a sinistra.
- Disponibili in versione filettata o flangiata.
- Dotati di tappo maschio filettato UNI 810 in polipropilene rosso.



| Codice | Descrizione                         | Tipo      | Euro     |
|--------|-------------------------------------|-----------|----------|
| A5254  | GR. MANDATA ORIZ SECCO 3" 2X70 FIL. | FILETTATO | 760,00   |
| A5256  | GR. MANDATA ORIZ SECCO 4" 2X70 FIL. | FILETTATO | 1.025,00 |
| A5257  | GR. MANDATA ORIZ SECCO 4" 3X70 FIL. | FILETTATO | 1.218,00 |
| A5254F | GR. MANDATA ORIZ SECCO 3" 2X70 FLA. | FLANGIATO | 827,00   |
| A5256F | GR. MANDATA ORIZ SECCO 4" 2X70 FLA. | FLANGIATO | 1.100,00 |
| A5257F | GR. MANDATA ORIZ SECCO 4" 3X70 FLA. | FLANGIATO | 1.295,00 |

Box di contenimento



| CODICE | DIMENSIONE         | Euro        |
|--------|--------------------|-------------|
| A0901  | Esterno rossa      | a richiesta |
| A09011 | Esterno inox       | a richiesta |
| A0902  | Incasto con lastra | a richiesta |

**ART. 56 CASSETTA PER GRUPPI MOTOPOMPA**

- Cassetta per gruppi motopompa in lamiera verniciata rosso RAL 3000 o inox.
  - Per gruppi orizzontali e verticali.
- Gli articoli A0981M e A0981N sono in lamiera zincata non verniciata

NOTA: Le cassette sono fornite senza lastre ad eccezione dei modelli A0981M e A0981N forniti con lastra Poli Glass.


**Versione esterna**

| CODICE | TIPO CASSETTA  | DN GRUPPO               | DIMENSIONI (BxHxP) | EURO     |
|--------|----------------|-------------------------|--------------------|----------|
| A0980  | Verniciata     | 2" - 2"1/2              | 600x500x300        | 134,00   |
| A0981  | Verniciata     | 3" - 4"                 | 800x600x400        | 186,00   |
| A0981M | Non verniciata | 5" - 6" con 2 idranti   | 1200x800x450       | 985,00   |
| A0981N | Non verniciata | 5" - 6" con 3-4 idranti | 1700x800x450       | 1.337,00 |
| A0980I | Inox           | 2" - 2"1/2              | 600x500x300        | 324,00   |
| A0981I | Inox           | 3" - 4"                 | 800x600x400        | 489,00   |


**Versione ad incasso**

| CODICE | TIPO CASSETTA | DN GRUPPO  | DIMENSIONI (BxHxP) | EURO   |
|--------|---------------|------------|--------------------|--------|
| A0980A | Verniciata    | 2" - 2"1/2 | 600x500x300        | 134,00 |
| A0981A | Verniciata    | 3" - 4"    | 800x600x400        | 186,00 |

**ART. 102 DISCONNETTORI**

- Disconnettore a zona di pressione ridotta controllabile con imbuto incorporato. I disconnettori proteggono le reti di acqua potabile, interrompendo la continuità di alimentazione all'utilizzatore, tramite auto svuotamento e scarico del fluido, in caso di riflusso.



| Codice | Descrizione          | Euro        |
|--------|----------------------|-------------|
| TE065  | Disconnettore DN 65  | 3.032,00    |
| TE080  | Disconnettore DN 80  | 3.205,00    |
| TE100  | Disconnettore DN 100 | 5.304,00    |
| TE150  | Disconnettore DN 150 | 8.043,00    |
| TE200  | Disconnettore DN 200 | a richiesta |
| TE250  | Disconnettore DN 250 | a richiesta |

**ART. 32 RIDUZIONI MASCHIO UNI - MASCHIO GAS**

In ottone EN 1982.



| Codice | UNI - M | GAS - M | Euro   |
|--------|---------|---------|--------|
| A0812  | DN 45   | 1"½     | 19,60  |
| A0813  | DN 45   | 2"      | 22,00  |
| A0814  | DN 45   | 2"½     | 29,30  |
| A0815  | DN 70   | 1"½     | 26,70  |
| A0816  | DN 70   | 2"      | 29,30  |
| A0817  | DN 70   | 2"½     | 29,30  |
| A0819  | DN 100  | 4"      | 64,00  |
| A0820  | DN 125  | 5"      | 334,00 |

**ART. 31 CALOTTE CIECHE**


Calotte in ottone con guarnizione e catenella.

| Codice | DN             | Euro   |
|--------|----------------|--------|
| A0510  | 45 F           | 23,10  |
| A0511  | 70 F           | 31,60  |
| A0512  | 100 F          | 83,00  |
| A0513  | 125 F          | 140,00 |
| A0216  | 45 M           | 33,20  |
| A0217  | 70 M (tipo A)  | 50,00  |
| A0222  | 70 M (tipo B)  | 106,00 |
| A0223  | 100 M (tipo B) | 172,00 |
| A0224  | 125 M (tipo B) | 332,00 |

Tappo in polipropilene rosso con attacco filettato maschio. (applicabile su gruppi autopompa secondo norma UNI 10779).

| Codice | DN   | Euro  |
|--------|------|-------|
| A0217P | 70 M | 14,50 |

Tappi in alluminio con guarnizione e catenella.

| Codice | DN    | Euro  |
|--------|-------|-------|
| A0510A | 45 F  | 16,70 |
| A0511A | 70 F  | 23,20 |
| A0512A | 100 F | 31,50 |



**ART. 32/A** RIDUZIONI MASCHIO UNI - FEMMINA GAS

In ottone EN 1982.



| Codice | UNI - M | GAS - F | Euro   |
|--------|---------|---------|--------|
| A0761  | DN 25   | 1"      | 15,80  |
| A0762  | DN 45   | 1" ¼    | 24,50  |
| A0763  | DN 45   | 1" ½    | 25,80  |
| A0764  | DN 45   | 2"      | 30,20  |
| A0765  | DN 70   | 2"      | 31,60  |
| A0766  | DN 70   | 2"½     | 43,20  |
| A0767  | DN 70   | 3"      | 68,00  |
| A0768  | DN 100  | 4"      | 237,00 |

**ART. 32/B** RIDUZIONI FEMMINA UNI - MASCHIO UNI

In ottone EN 1982.



| Codice | UNI - F | UNI - M | Euro   |
|--------|---------|---------|--------|
| A0770  | DN 25   | DN 45   | 23,80  |
| A0771  | DN 45   | DN 25   | 21,00  |
| A0772  | DN 45   | DN 70   | 35,00  |
| A0773  | DN 70   | DN 45   | 33,60  |
| A0774  | DN 100  | DN 70   | 152,00 |

**ART. 32/D** RIDUZIONI GIREVOLI FEMMINA UNI - MASCHIO GAS

In ottone EN 1982.



| Codice | UNI - F | GAS - M | Euro   |
|--------|---------|---------|--------|
| A0790  | DN 25   | 1"      | 52,00  |
| A0791  | DN 45   | 1" ¼    | 58,00  |
| A0792  | DN 45   | 1" ½    | 49,00  |
| A0793  | DN 45   | 2"      | 69,00  |
| A0794  | DN 70   | 2"      | 62,00  |
| A0795  | DN 70   | 2" ½    | 66,00  |
| A0796  | DN 70   | 3"      | 116,00 |
| A0797  | DN 100  | 4"      | 212,00 |

**ART. 32/C** RIDUZIONI FEMMINA GAS - FEMMINA UNI

In ottone EN 1982.



| Codice                    | GAS - F | UNI - F | Euro   |
|---------------------------|---------|---------|--------|
| A0780                     | 1"      | DN 25   | 19,90  |
| A0781                     | 1" ¼    | DN 45   | 23,80  |
| A0782                     | 1" ½    | DN 45   | 25,20  |
| A0783                     | 2"      | DN 45   | 29,40  |
| A0784                     | 2"      | DN 70   | 35,00  |
| A0785                     | 2"½     | DN 70   | 40,40  |
| A0786                     | 3"      | DN 70   | 132,00 |
| Femmina UNI - Femmina UNI |         |         |        |
| A0787                     | DN 25   | DN 45   | 52,00  |
| A0788                     | DN 45   | DN 70   | 63,00  |
| A0789                     | DN 70   | DN 100  | 171,00 |

**ART. 24** RACCORDI FORMA B

Raccordi in tre pezzi in ottone EN 1982 con guarnizione.



| Codice | DN  | Euro   |
|--------|-----|--------|
| A0685  | 70  | 156,00 |
| A0686  | 80  | 225,00 |
| A0687  | 100 | 311,00 |
| A0688  | 125 | 450,00 |
| A0689  | 150 | 887,00 |

**ART. 28** DIVISORE A DUE VIE

- Divisore in ottone EN 1982 completo di attacco con girello.
- È disponibile anche con saracinesche in ottone.



| Codice | Entrata | 2 uscite | Sarac. | Euro   |
|--------|---------|----------|--------|--------|
| A0594  | 45      | 45       | NO     | 119,00 |
| A0628  | 70      | 45       | NO     | 135,00 |
| A0629  | 70      | 70       | NO     | 178,00 |
| A0615  | 100     | 70       | NO     | 373,00 |
| A0593  | 45      | 45       | SI     | 246,00 |
| A0631  | 70      | 45       | SI     | 266,00 |
| A0632  | 70      | 70       | SI     | 426,00 |
| A0616  | 100     | 70       | SI     | 607,00 |

**ART. 23** RACCORDI FORMA A PER TUBAZIONI PREMENTI

Raccordi in tre pezzi in ottone a tabella UNI 804 con guarnizione.



| Codice | DN | Materiale | Euro   |
|--------|----|-----------|--------|
| A0457  | 25 | Ottone    | 39,00  |
| A0458S | 45 | Ottone    | 48,40  |
| A0460S | 45 | Alluminio | 29,00  |
| A0459S | 70 | Ottone    | 102,00 |

**ART. 29** DIVISORE A TRE VIE

- Divisore in ottone EN 1982 completo di attacco con girello.
- È disponibile anche con saracinesche in ottone.



| Codice | Entrata | 2 uscite | Uscita centrale | Sarac. | Euro   |
|--------|---------|----------|-----------------|--------|--------|
| A0619  | 70      | 45       | 45              | NO     | 222,00 |
| A0623  | 125     | 70       | 45              | NO     | 414,00 |
| A0617  | 70      | 45       | 45              | SI     | 454,00 |
| A0618  | 125     | 70       | 45              | SI     | 988,00 |

**ART. 70** SARACINESCA FEMMINA – FEMMINA

- Costruzione in ottone EN 1982. Filettatura gas ISO 228 femmina - femmina.



| Codice | DN   | Euro   |
|--------|------|--------|
| A2021  | 2"   | 85,00  |
| A2022  | 2" ½ | 106,00 |
| A2023  | 3"   | 132,00 |
| A2024  | 4"   | 214,00 |

**ART. 71** VALVOLA DI RITEGNO A CLAPET

- Costruzione in ottone. Filettatura gas ISO 228 femmina/femmina PN 16.



| Codice | DN   | Filettatura | Euro   |
|--------|------|-------------|--------|
| A2001  | 2"   | F/F         | 54,00  |
| A2002  | 2" ½ | F/F         | 75,00  |
| A2003  | 3"   | F/F         | 112,00 |
| A2004  | 4"   | F/F         | 171,00 |

**ART. 72** VALVOLA DI SICUREZZA

- Costruzione in ottone. Filettatura gas ISO 228 femmina.
- Taratura max 12 bar.



| Codice | DN   | Euro  |
|--------|------|-------|
| A2011  | 3/4" | 37,80 |
| A2012  | 1"   | 63,00 |

**ART. 70/I** SARACINESCA FEMMINA – FEMMINA – UNI10779 - UNI11443

- Costruzione in ottone EN 1982. Filettatura gas ISO 228 femmina - femmina.

Conforme alla UNI 11443 (con indicatore di apertura e bloccabile in posizione di normale funzionamento, Lucchetto escluso)



| Codice | DN   | Euro   |
|--------|------|--------|
| A2021I | 2"   | 80,00  |
| A2022I | 2" ½ | 109,00 |
| A2023I | 3"   | 123,00 |
| A2024I | 4"   | 212,00 |

**ART. 101 SARACINESCA CUNEO GOMMATO IN GHISA SFEROIDALE**

- Disponibile nella versione a corpo piatto (DIN 3202 F4) e a corpo ovale (DIN 3202 F5) EN 558-1
- Flange forate e dimensionate EN 1092-2 PN 10 e PN 16; pressioni d'esercizio fino a PN 16; temperature fino a 90 gradi.
- Corpo, cappello e cuneo in ghisa sferoidale GJS 500-7 UNI EN 1563 con rivestimento epossidico.
- Certificazione WRAS per uso con acqua potabile.



| Codice PN 16* | N. fori | Codice PN 10 | N. fori | DN    | Tipo   | L   | H    | C    | Euro     |
|---------------|---------|--------------|---------|-------|--------|-----|------|------|----------|
| TD001         | 4       | -            | -       | 40    | PIATTO | 140 | 232  | 14.2 | 135,00   |
| TD002         | 4       | -            | -       | 50    | PIATTO | 150 | 233  | 14.2 | 140,00   |
| TD003         | 4       | -            | -       | 65    | PIATTO | 170 | 270  | 17.2 | 175,00   |
| TD004         | 8       | -            | -       | 80    | PIATTO | 180 | 273  | 17.2 | 201,00   |
| TD006         | 8       | -            | -       | 100   | PIATTO | 190 | 307  | 19.2 | 257,00   |
| TD007         | 8       | -            | -       | 125   | PIATTO | 200 | 347  | 19.2 | 440,00   |
| TD008         | 8       | -            | -       | 150   | PIATTO | 210 | 385  | 19.2 | 462,00   |
| TD009         | 12      | TD010        | 8       | 200   | PIATTO | 230 | 490  | 24   | 774,00   |
| TD011         | 12      | TD012        | 12      | 250   | PIATTO | 250 | 605  | 28   | 1.273,00 |
| TD013         | 12      | TD014        | 12      | 300   | PIATTO | 270 | 645  | 28   | 1.565,00 |
| TD015         | 16      | -            | -       | 350** | PIATTO | 290 | 675  | 28   | 2.008,00 |
| TD017         | 16      | -            | -       | 400   | PIATTO | 310 | 960  | 31,5 | 4.083,00 |
| TD019         | 20      | -            | -       | 500   | PIATTO | 350 | 1145 | 36   | 7.150,00 |
| TD020         | 20      | -            | -       | 600   | PIATTO | 390 | 1300 | 38   | 7.760,00 |
| TD101         | 4       | -            | -       | 40    | OVALE  | 240 | 232  | 14.2 | 151,00   |
| TD102         | 4       | -            | -       | 50    | OVALE  | 250 | 233  | 14.2 | 156,00   |
| TD103         | 4       | -            | -       | 65    | OVALE  | 270 | 270  | 17.2 | 222,00   |
| TD104         | 8       | -            | -       | 80    | OVALE  | 280 | 273  | 17.2 | 240,00   |
| TD106         | 8       | -            | -       | 100   | OVALE  | 300 | 307  | 19.2 | 287,00   |
| TD107         | 8       | -            | -       | 125   | OVALE  | 325 | 347  | 19.2 | 467,00   |
| TD108         | 8       | -            | -       | 150   | OVALE  | 350 | 385  | 19.2 | 513,00   |
| TD109         | 12      | TD110        | 8       | 200   | OVALE  | 400 | 490  | 24   | 874,00   |
| TD111         | 12      | TD112        | 12      | 250   | OVALE  | 450 | 605  | 28   | 1.496,00 |
| TD113         | 12      | TD114        | 12      | 300   | OVALE  | 500 | 645  | 28   | 1.869,00 |

**ART. 103 VOLANTINI PER SARACINESCHE**

Volantino per saracinesche in ghisa, verniciato a polveri epossidiche. Conforme alla EN 12570.



| Codice   | Saracinesche   | A   | Quadro | Euro   |
|----------|----------------|-----|--------|--------|
| V040/050 | DN 40-50       | 175 | 14     | 13,80  |
| V065/080 | DN 65-80       | 200 | 17     | 17,70  |
| V100/150 | DN 100-150     | 220 | 19     | 31,90  |
| V200     | DN 200         | 300 | 24     | 37,60  |
| V250/300 | DN 250-300-350 | 350 | 28     | 57,00  |
| V400     | DN 400         | 500 | 32     | 126,00 |
| V500     | DN 500-600     | 500 | 36     | 131,00 |

**ART. 109 CAPPELOTTO PER CHIAVE DI MANOVRA SARACINESCHE**

Cappello per saracinesca in ghisa sferoidale con vernice epossidica colore blu con quadro 30x30 mm.

Utilizzo con chiave di manovra.



**ART. 101/B SARACINESCHE CON INDICATORE D'APERTURA UNI 10779 E UNI 11443**

- Disponibile nella versione a corpo piatto (DIN 3202 - F4) e a corpo ovale (DIN3202 - F5), EN 558-1. Flange forate e dimensionate PN10 e PN16 a norma UNI EN 1092-2, con indicatore di apertura parallelo all'albero.
- Lucchettabile in conformità alla UNI 10779 e alla UNI 11443.



| Codice | Dn  | Tipo   | H   | Euro     |
|--------|-----|--------|-----|----------|
| TDA002 | 50  | Piatto | 280 | 208,00   |
| TDA003 | 65  | Piatto | 320 | 229,00   |
| TDA004 | 80  | Piatto | 323 | 276,00   |
| TDA006 | 100 | Piatto | 352 | 317,00   |
| TDA007 | 125 | Piatto | 422 | 449,00   |
| TDA008 | 150 | Piatto | 460 | 546,00   |
| TDA009 | 200 | Piatto | 585 | 926,00   |
| TDA011 | 250 | Piatto | 705 | 1.404,00 |
| TDA013 | 300 | Piatto | 750 | 1.820,00 |

Volantini per saracinesche con indicatore di apertura

| Codice | Descrizione                        | Euro  |
|--------|------------------------------------|-------|
| V1001  | per saracinesca DN 65-80           | 22,30 |
| V1002  | per saracinesca DN 100-125-150-200 | 31,90 |
| V1003  | per saracinesca DN 250-350         | 43,20 |

Per i diametri DN 50 vedi art. 103.

**ART. 104 ASTA DI MANOVRA E TUBO RIPARATORE**



| Codice   | H   | Interro | Tipo            | DN sarac.   | Euro   |
|----------|-----|---------|-----------------|-------------|--------|
| S0408116 | 600 | 1000    | asta manovra    | 40-50       | 39,20  |
| S0408119 | 600 | 1000    | asta manovra    | 65-80       | 39,20  |
| S0408121 | 600 | 1000    | asta manovra    | 100-150     | 39,20  |
| S0408126 | 600 | 1000    | asta manovra    | 200         | 40,80  |
| S0408128 | 600 | 1000    | asta manovra    | 250-300-350 | 40,80  |
| S0408131 | 600 | 1000    | asta manovra    | 400         | 133,00 |
| S0408136 | 600 | 1000    | asta manovra    | 500         | 141,00 |
| S0408216 | 900 | 1250    | asta manovra    | 40-50       | 46,80  |
| S0408219 | 900 | 1250    | asta manovra    | 65-80       | 46,80  |
| S0408221 | 900 | 1250    | asta manovra    | 100-150     | 46,80  |
| S0408226 | 900 | 1250    | asta manovra    | 200         | 48,90  |
| S0408228 | 900 | 1250    | asta manovra    | 250-300-350 | 48,90  |
| S0408231 | 900 | 1250    | asta manovra    | 400         | 149,00 |
| S0408236 | 900 | 1250    | asta manovra    | 500         | 157,00 |
| S04071B  | 600 | 1000    | tubo riparatore | 40-50       | 21,70  |
| S04072B  | 900 | 1250    | tubo riparatore | 40-50       | 23,40  |
| S04071A  | 600 | 1000    | tubo riparatore | 65-300      | 21,70  |
| S04072A  | 900 | 1250    | tubo riparatore | 65-300      | 23,40  |
| S04073A  | 600 | 1000    | tubo riparatore | 400-500     | 35,60  |
| S04074A  | 900 | 1250    | tubo riparatore | 400-500     | 35,60  |

| codice | saracinesche | quadro | Euro  |
|--------|--------------|--------|-------|
| V0901  | 40-50        | 14     | 10,50 |
| V0902  | 65-80        | 17     | 13,20 |
| V0903  | 100-125-150  | 19     | 15,80 |
| V0904  | 200          | 24     | 18,40 |
| V0905  | 250-350      | 28     | 21,00 |

**ART. 110** **FILTRI A Y**

• Filtro flangiato secondo EN 1092-2 PN 16.  
Corpo in ghisa, filtro in acciaio.



| Codice | DN  | Euro     |
|--------|-----|----------|
| TA1050 | 50  | 106,00   |
| TA1065 | 65  | 148,00   |
| TA1080 | 80  | 181,00   |
| TA1100 | 100 | 254,00   |
| TA1125 | 125 | 354,00   |
| TA1150 | 150 | 550,00   |
| TA1200 | 200 | 855,00   |
| TA1250 | 250 | 1.633,00 |
| TA1300 | 300 | 2.159,00 |

**ART. 106** **CHIUSINI PER SARACINESCHE**

• Chiusini in ghisa con coperchio.  
• Con scritta "presa" e "saracinesca".  
• Carrabile EN 124:2015 classe C250.  
• Verniciato nero.



| Codice | Descrizione sul coperchio | H   | Coperchio | Base sup. | Base inf. | Euro  |
|--------|---------------------------|-----|-----------|-----------|-----------|-------|
| C0077  | PRESA - ACQUA             | 250 | 93        | 120       | 170       | 35,60 |
| C0226  | SARACINESCA               | 270 | 157       | 190       | 270       | 65,00 |

**ART. 105** **FLANGE PIANE A SALDARE O FILETTATE**


| Codice | DN                      | Euro        |
|--------|-------------------------|-------------|
| A3002  | DN 50 PN 16, piana      | a richiesta |
| A3003  | DN 65 PN 16, piana      | a richiesta |
| A3004  | DN 80 PN 16, piana      | a richiesta |
| A3005  | DN 100 PN 16, piana     | a richiesta |
| A3006  | DN 125 PN 16, piana     | a richiesta |
| A3007  | DN 150 PN 16, piana     | a richiesta |
| A3008  | DN 200 PN 16, piana     | a richiesta |
| A3008B | DN 200 PN 10, piana     | a richiesta |
| A3009  | DN 250 PN 16, piana     | a richiesta |
| A3009B | DN 250 PN 10, piana     | a richiesta |
| A3010  | DN 300 PN 16, piana     | a richiesta |
| A3010B | DN 300 PN 10, piana     | a richiesta |
| A3012  | DN 50 PN 16, filettata  | a richiesta |
| A3013  | DN 65 PN 16, filettata  | a richiesta |
| A3014  | DN 80 PN 16, filettata  | a richiesta |
| A3015  | DN 100 PN 16, filettata | a richiesta |

**ART. 35** **FILTRI DI PRESA**

Filtri flangiati in ghisa con cestello inox AISI 304 o zincato.



| Codice    | DN  | Tipo    | Euro   |
|-----------|-----|---------|--------|
| A024850Z  | 50  | ZINCATO | 118,00 |
| A024870Z  | 70  | ZINCATO | 136,00 |
| A024880Z  | 80  | ZINCATO | 159,00 |
| A0248100Z | 100 | ZINCATO | 189,00 |
| A0248125Z | 125 | ZINCATO | 233,00 |
| A0248150Z | 150 | ZINCATO | 295,00 |
| A0248200Z | 200 | ZINCATO | 370,00 |
| A024850I  | 50  | INOX    | 150,00 |
| A024870I  | 70  | INOX    | 170,00 |
| A024880I  | 80  | INOX    | 191,00 |
| A0248100I | 100 | INOX    | 239,00 |
| A0248125I | 125 | INOX    | 292,00 |
| A0248150I | 150 | INOX    | 368,00 |
| A0248200I | 200 | INOX    | 461,00 |

**ART. 108** **DADI E BULLONI IN ACCIAIO**

Bulloni e dadi in acciaio zincato.



| Codice | DN | A   | Per flange DN | Euro |
|--------|----|-----|---------------|------|
| A3081  | 16 | 70  | 40 - 125      | 1,90 |
| A3082  | 20 | 80  | 150 - 200     | 4,08 |
| A3083  | 22 | 100 | 250 - 300     | 6,26 |
| A3084  | 16 | 100 | 40 - 50       | 1,90 |
| A3085  | 16 | 130 | 65 - 125      | 3,26 |
| A3086  | 20 | 140 | 150 - 200     | 6,96 |

**ART. 107** **GUARNIZIONI**

Guarnizioni in gomma tela, EPDM, e SESALIT per flange.



| DN  | Codice GOMMA | Euro  | Codice EPDM | Euro  | Codice SESALIT | Euro  |
|-----|--------------|-------|-------------|-------|----------------|-------|
| 40  | A3051        | 0,68  | A3151       | 1,09  | A3251          | 1,78  |
| 50  | A3052        | 1,90  | A3152       | 2,86  | A3252          | 4,62  |
| 65  | A3053        | 2,04  | A3153       | 2,99  | A3253          | 4,90  |
| 80  | A3054        | 2,58  | A3154       | 3,94  | A3254          | 6,39  |
| 100 | A3055        | 3,40  | A3155       | 5,17  | A3255          | 8,43  |
| 125 | A3056        | 4,35  | A3156       | 6,53  | A3256          | 10,60 |
| 150 | A3057        | 5,30  | A3157       | 8,02  | A3257          | 13,10 |
| 200 | A3058        | 5,98  | A3158       | 9,12  | A3258          | 14,80 |
| 250 | A3059        | 8,69  | A3159       | 13,40 | A3259          | 21,60 |
| 300 | A3060        | 10,40 | A3160       | 15,70 | A3260          | 25,40 |
| 350 | A3061        | 13,90 | A3161       | 21,30 | A3261          | 34,70 |
| 400 | A3062        | 16,00 | A3162       | 24,40 | A3262          | 39,50 |
| 500 | A3063        | 34,80 | A3163       | 53,00 | A3263          | 85,00 |



**ART. 112 VALVOLA DI RITEGNO A CLAPET CON USCITE SCANALATE**

Valvola di ritegno per acqua pressione 350 PSI.  
Corpo e coperchio in ghisa, piattello di tenuta gommatto.



| Codice | DN  | Euro   |
|--------|-----|--------|
| TA4050 | 50  | 79,00  |
| TA4065 | 65  | 112,00 |
| TA4080 | 80  | 134,00 |
| TA4100 | 100 | 165,00 |
| TA4125 | 125 | 252,00 |
| TA4150 | 150 | 319,00 |
| TA4200 | 200 | 463,00 |
| TA4250 | 250 | 848,00 |

**ART. 111 VALVOLA DI RITEGNO A CLAPET**

Valvola di ritegno per acqua PN 16.  
Corpo e coperchio in ghisa, piattello di tenuta gommatto.



| Codice | DN  | Euro     |
|--------|-----|----------|
| TA2050 | 50  | 150,00   |
| TA2065 | 65  | 183,00   |
| TA2080 | 80  | 224,00   |
| TA2100 | 100 | 294,00   |
| TA2125 | 125 | 384,00   |
| TA2150 | 150 | 500,00   |
| TA2200 | 200 | 721,00   |
| TA2250 | 250 | 1.299,00 |
| TA2300 | 300 | 1.752,00 |

**ART. 115 SFIATO A SEMPLICE GALLEGGIANTE**

Sfiato per espulsione e rientro di medi volumi d'aria durante le operazioni di riempimento e svuotamento delle condotte. PN 16.  
Corpo e coperchio in ghisa, galleggiante in lamiera gommata con ABS, rubinetto in ottone.



| Codice | DN  | Euro   |
|--------|-----|--------|
| TA6050 | 50  | 184,00 |
| TA6065 | 65  | 198,00 |
| TA6080 | 80  | 239,00 |
| TA6100 | 100 | 348,00 |

**ART. 116 SFIATO A DOPPIO GALLEGGIANTE**

Sfiato per espulsione d'aria in fase di riempimento e durante il normale esercizio della condotta, rientro d'aria in fase di svuotamento. PN 16.  
Corpo e coperchio in ghisa, galleggiante in lamiera gommata con ABS, orifizio e sede in ottone.



| Codice | DN  | Euro     |
|--------|-----|----------|
| TA7050 | 50  | 283,00   |
| TA7065 | 65  | 305,00   |
| TA7080 | 80  | 341,00   |
| TA7100 | 100 | 445,00   |
| TA7150 | 150 | 959,00   |
| TA7200 | 200 | 1.226,00 |

**ART. 117 VALVOLA DI RITEGNO A DOPPIO BATTENTE PN 16**

Tipo Wafer per inserimento tra flange.  
In ghisa GG25 (G.JL 250) battenti in inox.



| Codice | DN  | Euro     |
|--------|-----|----------|
| TA8050 | 50  | 99,00    |
| TA8065 | 65  | 122,00   |
| TA8080 | 80  | 175,00   |
| TA8100 | 100 | 192,00   |
| TA8125 | 125 | 264,00   |
| TA8150 | 150 | 386,00   |
| TA8200 | 200 | 637,00   |
| TA8250 | 250 | 943,00   |
| TA8300 | 300 | 1.226,00 |

**ART. 119 VALVOLA A FARFALLA TIPO LUG PN 10/16**

Tipo Lug a leva per inserimento tra flange.  
Corpo in ghisa sferoidale GGG40 (GJS 400) e lente in inox.  
Dal DN 250, le valvole sono fornite complete di riduttore di sforzo e volantino.  
Foratura flange dal DN 40 al DN 150 PN16, e dal DN 200 PN 10.  
Lucchettabile conformemente alla UNI 10779 e alla UNI 11443.  
(Lucchetti esclusi)



| Codice  | DN  | Euro     |
|---------|-----|----------|
| TA10040 | 40  | 117,00   |
| TA10050 | 50  | 121,00   |
| TA10065 | 65  | 141,00   |
| TA10080 | 80  | 161,00   |
| TA10100 | 100 | 268,00   |
| TA10125 | 125 | 349,00   |
| TA10150 | 150 | 432,00   |
| TA10200 | 200 | 658,00   |
| TA10250 | 250 | 1.202,00 |
| TA10300 | 300 | 1.759,00 |

**ART. 114 SFIATO DI DEGASAGGIO**

Sfiato per il degasaggio continuo delle condotte. PN 16.  
Corpo e coperchio in ghisa, galleggiante e corpo degasatore in ABS.



| Codice | DN | Euro   |
|--------|----|--------|
| TA5040 | 40 | 172,00 |
| TA5050 | 50 | 172,00 |
| TA5065 | 65 | 172,00 |

**ART. S94 VALVOLA A FARFALLA WAFER PN 16**

Tipo Wafer a leva per inserimento tra flange.  
Corpo in ghisa sferoidale GGG40 (GJS 400) e lente in inox.  
Conforme alla UNI 10779 e alla UNI 11443 con indicatore di apertura e Lucchettabile.



| Codice | DN  | Euro   |
|--------|-----|--------|
| TA9040 | 40  | 84,00  |
| TA9050 | 50  | 96,00  |
| TA9065 | 65  | 117,00 |
| TA9080 | 80  | 132,00 |
| TA9100 | 100 | 210,00 |
| TA9125 | 125 | 282,00 |
| TA9150 | 150 | 343,00 |
| TA9200 | 200 | 536,00 |

**ART. S95 VALVOLA A FARFALLA CON RIDUTTORE PN16**

Tipo Wafer per inserimento tra flange.  
Corpo in ghisa sferoidale GGG40 (GJS 400) e lente in inox.  
Conforme alla UNI 10779 e alla UNI 11443 con indicatore di apertura e Lucchettabile.



| Codice  | DN  | Euro     |
|---------|-----|----------|
| TA9040R | 40  | 143,00   |
| TA9050R | 50  | 153,00   |
| TA9065R | 65  | 174,00   |
| TA9080R | 80  | 191,00   |
| TA9100R | 100 | 270,00   |
| TA9125R | 125 | 343,00   |
| TA9150R | 150 | 406,00   |
| TA9200R | 200 | 597,00   |
| TA9250R | 250 | 1.169,00 |
| TA9300R | 300 | 1.512,00 |

**ART. S96 VALVOLA A FARFALLA CON RIDUTTORE E SWITCH PN16**

Tipo Wafer per inserimento tra flange.  
Corpo in ghisa sferoidale GGG40 (GJS 400) e lente in inox.  
Conforme alla UNI 10779 e alla UNI 11443 con indicatore di apertura e Lucchettabile.



| Codice  | DN  | Euro     |
|---------|-----|----------|
| TA9050S | 50  | 418,00   |
| TA9065S | 65  | 423,00   |
| TA9080S | 80  | 445,00   |
| TA9100S | 100 | 538,00   |
| TA9125S | 125 | 571,00   |
| TA9150S | 150 | 604,00   |
| TA9200S | 200 | 1.004,00 |
| TA9250S | 250 | 1.549,00 |
| TA9300S | 300 | 2.247,00 |

**ART. S97 VALVOLA A FARFALLA CON LEVA SCANALATA PN16**

Tipo Wafer a leva, attacchi scanalati.  
Corpo in ghisa sferoidale GGG40 (GJS 400) e lente gommata.  
Conforme alla UNI 10779 e alla UNI 11443 con indicatore di apertura e Lucchettabile.



| Codice  | DN         | Diametro esterno Tubazione mm | Leva mm | Euro   |
|---------|------------|-------------------------------|---------|--------|
| TA9050G | 2 (50)     | 60.3                          | 60      | 136,00 |
| TA9065G | 2 1/2 (65) | 76.1                          | 76      | 160,00 |
| TA9080G | 3 (80)     | 88.9                          | 89      | 181,00 |
| TA9100G | 4 (100)    | 114.3                         | 114     | 248,00 |
| TA9125G | 5 (125)    | 139.7                         | 168     | 342,00 |
| TA9150G | 6 (150)    | 168.3                         | 168     | 426,00 |
| TA9200G | 8 (200)    | 219.1                         | 219     | 578,00 |

**ART. S98 VALVOLA A FARFALLA CON RIDUTTORE SCANALATA PN16**

Tipo Wafer a leva, attacchi scanalati.  
Corpo in ghisa sferoidale GGG40 (GJS 400) e lente gommata.  
Conforme alla UNI 10779 e alla UNI 11443 con indicatore di apertura e Lucchettabile.



| Codice   | DN         | Diametro esterno Tubazione mm | Riduttore mm | Euro   |
|----------|------------|-------------------------------|--------------|--------|
| TA9050GR | 2 (50)     | 60.3                          | 60           | 195,00 |
| TA9065GR | 2 1/2 (65) | 76.1                          | 76           | 218,00 |
| TA9080GR | 3 (80)     | 88.9                          | 89           | 241,00 |
| TA9100GR | 4 (100)    | 114.3                         | 114          | 309,00 |
| TA9125GR | 5 (125)    | 139.7                         | 141          | 424,00 |
| TA9150GR | 6 (150)    | 168.3                         | 168          | 486,00 |
| TA9200GR | 8 (200)    | 219.1                         | 219          | 672,00 |
| TA9250GR | 10 (250)   | 273                           | 273          | 899,00 |

**ART. S99 VALVOLA A FARFALLA CON RIDUTTORE E SWITCH SCANALATA PN16**

Tipo Wafer con riduttore, attacchi scanalati.  
Corpo in ghisa sferoidale GGG40 (GJS 400) e lente gommata.  
Conforme alla UNI 10779 e alla UNI 11443 con indicatore di apertura e Lucchettabile.



| Codice   | DN         | Diametro esterno Tubazione mm | Riduttore mm | Euro   |
|----------|------------|-------------------------------|--------------|--------|
| TA9050GS | 2 (50)     | 60.3                          | 60           | 319,00 |
| TA9065GS | 2 1/2 (65) | 76.1                          | 76           | 335,00 |
| TA9080GS | 3 (80)     | 88.9                          | 89           | 347,00 |
| TA9100GS | 4 (100)    | 114.3                         | 114          | 368,00 |
| TA9125GS | 5 (125)    | 139.7                         | 141          | 401,00 |
| TA9150GS | 6 (150)    | 168.3                         | 168          | 530,00 |
| TA9200GS | 8 (200)    | 219.1                         | 219          | 764,00 |

**ART. 400 SARACINESCA CUNEO GOMMATO OS&Y PN16 IN GHISA SFEROIDALE**

- Corpo, cappello e cuneo in ghisa sferoidale.
- Cuneo interamente gommatato anche nella parte interna con orifizio per lo scarico dell'acqua.
- Pressione di esercizio 300 PSI
- Foratura flange UNI EN 1092-1 PN16, oppure ANSI 150 FF
- A VITE ESTERNA



| Codice versione ANSI 150 | Codice versione PN16 | DN  | H    | L   | Euro     |
|--------------------------|----------------------|-----|------|-----|----------|
| TE021                    | TE003                | 2"½ | 370  | 190 | 419,00   |
| TE022                    | TE004                | 3"  | 420  | 203 | 491,00   |
| TE024                    | TE006                | 4"  | 447  | 229 | 573,00   |
| TE025                    | TE007                | 5"  | 547  | 254 | 727,00   |
| TE008                    | TE008                | 6"  | 607  | 267 | 928,00   |
| TE027                    | TE009                | 8"  | 754  | 292 | 1.469,00 |
| TE029                    | TE011                | 10" | 890  | 330 | 2.186,00 |
| TE031                    | TE013                | 12" | 1031 | 356 | 3.147,00 |

**ART. 404 FILTRI A Y - UL**

- Filtro flangiato in ghisa A536 65-45-12
- Materiali: corpo in ghisa, filtro in acciaio inox AISI 304 pressione di lavoro 21 Bar.
- Verniciato in rosso Ral 3000.



| Codice | DN  | Euro     |
|--------|-----|----------|
| TU1065 | 65  | 176,00   |
| TU1080 | 80  | 213,00   |
| TU1100 | 100 | 333,00   |
| TU1125 | 125 | 562,00   |
| TU1150 | 150 | 659,00   |
| TU1200 | 200 | 1.194,00 |
| TU1250 | 250 | 1.792,00 |
| TU1300 | 300 | 2.671,00 |

**ART. 401 SARACINESCA CUNEO GOMMATO NRS PN16 IN GHISA SFEROIDALE**

- Corpo, cappello e cuneo in ghisa sferoidale.
- Cuneo interamente gommatato anche nella parte interna con orifizio per lo scarico dell'acqua.
- Pressione di esercizio 300 PSI
- Foratura flange UNI EN 1092-1 PN16, oppure ANSI 150 FF
- A VITE INTERNA



| Codice versione ANSI 150 | Codice versione PN16 | DN  | H   | L   | Euro     |
|--------------------------|----------------------|-----|-----|-----|----------|
| TE041                    | TE103                | 2"½ | 292 | 190 | 419,00   |
| TE042                    | TE104                | 3"  | 322 | 203 | 463,00   |
| TE044                    | TE106                | 4"  | 342 | 229 | 549,00   |
| TE045                    | TE107                | 5"  | 412 | 254 | 719,00   |
| TE108                    | TE108                | 6"  | 448 | 267 | 835,00   |
| TE047                    | TE109                | 8"  | 534 | 292 | 1.381,00 |
| TE049                    | TE111                | 10" | 635 | 330 | 2.074,00 |
| TE051                    | TE113                | 12" | 720 | 356 | 3.076,00 |

**ART. 405 VALVOLA DI RITEGNO A CLAPET - UL/FM**

- Valvola in ghisa A536 64-45-12.
- Flange PN16, pressione di lavoro 21 Bar.
- Verniciata rosso Ral 3000.



| Codice | DN  | Euro     |
|--------|-----|----------|
| TU2050 | 50  | 210,00   |
| TU2065 | 65  | 274,00   |
| TU2080 | 80  | 353,00   |
| TU2100 | 100 | 517,00   |
| TU2125 | 125 | 810,00   |
| TU2150 | 150 | 936,00   |
| TU2200 | 200 | 1.584,00 |
| TU2250 | 250 | 1.956,00 |
| TU2300 | 300 | 3.202,00 |

**ART. 402 INDICATORE DI APERTURA IN GHISA**

- (Post Indicator) Idonei per l'installazione con la saracinesca NRS art.401.

NOTA: verticale per installazione valvola interrata  
orizzontale per installazione valvola a parete o fuori terra.



| Codice | MODELLO     | FIG. | Euro   |
|--------|-------------|------|--------|
| TE501  | VERTICALE   | 1    | 974,00 |
| TE502  | ORIZZONTALE | 2    | 717,00 |

**ART. 408 VALVOLE A FARFALLA - UL/FM**

- Valvola scanalata con riduttore e switch.
- Corpo in ghisa sferoidale GGG40 (GJS 400) e lente gommate.
- Conforme alla UNI 10779 e alla UNI 11443 con indicatore di apertura e Lucchettabile.



| Codice | DN  | Euro   |
|--------|-----|--------|
| TU3065 | 65  | 369,00 |
| TU3080 | 80  | 397,00 |
| TU3100 | 100 | 436,00 |
| TU3150 | 150 | 583,00 |
| TU3200 | 200 | 808,00 |

**ART. 403 SWITCH PER SARACINESCA OS&Y**

- Switch per il rimando remoto dello stato di apertura/chiusura della valvola
- Certificato CE UL/FM
- Conforme alle norme NFPA-13-72
- Temperatura di funzionamento -40°C +60°C



| Codice | Euro   |
|--------|--------|
| RP1010 | 313,00 |

ART. S80

**SPRINKLER PENDENT "STANDARD RESPONSE"**   

Sprinkler pendent standard response con distribuzione paraboloidale dell'acqua con getto diretto in basso contro la rondella deflettitrice. Sulla rondella deflettitrice è indicata la sigla dello sprinkler "SP" e la temperatura di funzionamento del bulbo vetroso. UNI EN 12259-1



| Finitura ottone |      | Finitura bianco |       | Finitura cromo |       | K factor | Attacco | Temperatura |
|-----------------|------|-----------------|-------|----------------|-------|----------|---------|-------------|
| Codice          | Euro | Codice          | Euro  | Codice         | Euro  |          |         |             |
| R5651057        | 7,82 | R5651057B       | 10,20 | R5651057C      | 10,60 | (5.6) 80 | 1/2"    | 57°C=135°F  |
| R5651068        | 7,82 | R5651068B       | 10,20 | R5651068C      | 10,60 | (5.6) 80 | 1/2"    | 68°C=155°F  |
| R5651079        | 7,82 | R5651079B       | 10,20 | R5651079C      | 10,60 | (5.6) 80 | 1/2"    | 79°C=175°F  |
| R5651093        | 7,82 | R5651093B       | 10,20 | R5651093C      | 10,60 | (5.6) 80 | 1/2"    | 93°C=200°F  |
| R5651141        | 7,82 | R5651141B       | 10,20 | R5651141C      | 10,60 | (5.6) 80 | 1/2"    | 141°C=286°F |
| R5651182        | 7,82 | R5651182B       | 10,20 | R5651182C      | 10,60 | (5.6) 80 | 1/2"    | 182°C=360°F |

| Finitura ottone |       | Finitura bianco |       | Finitura cromo |       | K factor  | Attacco | Temperatura |
|-----------------|-------|-----------------|-------|----------------|-------|-----------|---------|-------------|
| Codice          | Euro  | Codice          | Euro  | Codice         | Euro  |           |         |             |
| R8156057        | 11,70 | R8156057B       | 14,80 | R8156057C      | 17,40 | (8.0) 115 | 3/4"    | 57°C=135°F  |
| R8156068        | 11,70 | R8156068B       | 14,80 | R8156068C      | 17,40 | (8.0) 115 | 3/4"    | 68°C=155°F  |
| R8156079        | 11,70 | R8156079B       | 14,80 | R8156079C      | 17,40 | (8.0) 115 | 3/4"    | 79°C=175°F  |
| R8156093        | 11,70 | R8156093B       | 14,80 | R8156093C      | 17,40 | (8.0) 115 | 3/4"    | 93°C=200°F  |
| R8156141        | 11,70 | R8156141B       | 14,80 | R8156141C      | 17,40 | (8.0) 115 | 3/4"    | 141°C=286°F |
| R8156182        | 11,70 | R8156182B       | 14,80 | R8156182C      | 17,40 | (8.0) 115 | 3/4"    | 182°C=360°F |

ART. S81

**SPRINKLER UPRIGHT "STANDARD RESPONSE"**   



Sprinkler upright standard response con distribuzione paraboloidale dell'acqua con getto diretto in alto contro la rondella deflettitrice. Sulla rondella deflettitrice è indicata la sigla dello sprinkler "SU" e la temperatura di funzionamento del bulbo vetroso. UNI EN 12259-1.



| Finitura ottone |      | Finitura bianco |      | Finitura cromo |      | K factor | Attacco | Temperatura |
|-----------------|------|-----------------|------|----------------|------|----------|---------|-------------|
| Codice          | Euro | Codice          | Euro | Codice         | Euro |          |         |             |
| R5661057        | 7,82 | R5661057B       | 10,2 | R5661057C      | 10,6 | (5.6) 80 | 1/2"    | 57°C=135°F  |
| R5661068        | 7,82 | R5661068B       | 10,2 | R5661068C      | 10,6 | (5.6) 80 | 1/2"    | 68°C=155°F  |
| R5661079        | 7,82 | R5661079B       | 10,2 | R5661079C      | 10,6 | (5.6) 80 | 1/2"    | 79°C=175°F  |
| R5661093        | 7,82 | R5661093B       | 10,2 | R5661093C      | 10,6 | (5.6) 80 | 1/2"    | 93°C=200°F  |
| R5661141        | 7,82 | R5661141B       | 10,2 | R5661141C      | 10,6 | (5.6) 80 | 1/2"    | 141°C=286°F |
| R5661182        | 7,82 | R5661182B       | 10,2 | R5661182C      | 10,6 | (5.6) 80 | 1/2"    | 182°C=360°F |

| Finitura ottone |      | Finitura bianco |      | Finitura cromo |      | K factor  | Attacco | Temperatura |
|-----------------|------|-----------------|------|----------------|------|-----------|---------|-------------|
| Codice          | Euro | Codice          | Euro | Codice         | Euro |           |         |             |
| R8164057        | 11,7 | R8164057B       | 14,8 | R8164057C      | 17,4 | (8.0) 115 | 3/4"    | 57°C=135°F  |
| R8164068        | 11,7 | R8164068B       | 14,8 | R8164068C      | 17,4 | (8.0) 115 | 3/4"    | 68°C=155°F  |
| R8164079        | 11,7 | R8164079B       | 14,8 | R8164079C      | 17,4 | (8.0) 115 | 3/4"    | 79°C=175°F  |
| R8164093        | 11,7 | R8164093B       | 14,8 | R8164093C      | 17,4 | (8.0) 115 | 3/4"    | 93°C=200°F  |
| R8164141        | 11,7 | R8164141B       | 14,8 | R8164141C      | 17,4 | (8.0) 115 | 3/4"    | 141°C=286°F |
| R8164182        | 11,7 | R8164182B       | 14,8 | R8164182C      | 17,4 | (8.0) 115 | 3/4"    | 182°C=360°F |

ART. S82

**SPRINKLER PENDENT "QUICK RESPONSE"**   

Sprinkler pendent quick response con distribuzione paraboloidale dell'acqua, adatto per getto diretto in basso contro la rondella deflettitrice. Sulla rondella deflettitrice è indicata la sigla dello sprinkler "SP" e la temperatura di funzionamento del bulbo vetroso. UNI EN 12259-1



| Finitura ottone |       | Finitura bianco |       | Finitura cromo |       | K factor | Attacco | Temperatura |
|-----------------|-------|-----------------|-------|----------------|-------|----------|---------|-------------|
| Codice          | Euro  | Codice          | Euro  | Codice         | Euro  |          |         |             |
| R5601057        | 11,70 | R5601057B       | 13,20 | R5601057C      | 13,50 | (5.6) 80 | 1/2"    | 57°C=135°F  |
| R5601068        | 11,70 | R5601068B       | 13,20 | R5601068C      | 13,50 | (5.6) 80 | 1/2"    | 68°C=155°F  |
| R5601079        | 11,70 | R5601079B       | 13,20 | R5601079C      | 13,50 | (5.6) 80 | 1/2"    | 79°C=175°F  |
| R5601093        | 11,70 | R5601093B       | 13,20 | R5601093C      | 13,50 | (5.6) 80 | 1/2"    | 93°C=200°F  |
| R5601141        | 11,70 | R5601141B       | 13,20 | R5601141C      | 13,50 | (5.6) 80 | 1/2"    | 141°C=286°F |
| R5601182        | 11,70 | R5601182B       | 13,20 | R5601182C      | 13,50 | (5.6) 80 | 1/2"    | 182°C=360°F |

| Finitura ottone |       | Finitura bianco |       | Finitura cromo |       | K factor  | Attacco | Temperatura |
|-----------------|-------|-----------------|-------|----------------|-------|-----------|---------|-------------|
| Codice          | Euro  | Codice          | Euro  | Codice         | Euro  |           |         |             |
| R8106057        | 16,40 | R8106057B       | 18,00 | R8106057C      | 18,00 | (8.0) 115 | 3/4"    | 57°C=135°F  |
| R8106068        | 16,40 | R8106068B       | 18,00 | R8106068C      | 18,00 | (8.0) 115 | 3/4"    | 68°C=155°F  |
| R8106079        | 16,40 | R8106079B       | 18,00 | R8106079C      | 18,00 | (8.0) 115 | 3/4"    | 79°C=175°F  |
| R8106093        | 16,40 | R8106093B       | 18,00 | R8106093C      | 18,00 | (8.0) 115 | 3/4"    | 93°C=200°F  |
| R8106141        | 16,40 | R8106141B       | 18,00 | R8106141C      | 18,00 | (8.0) 115 | 3/4"    | 141°C=286°F |
| R8106182        | 16,40 | R8106182B       | 18,00 | R8106182C      | 18,00 | (8.0) 115 | 3/4"    | 182°C=360°F |

ART. S83

**SPRINKLER UPRIGHT "QUICK RESPONSE"**   

Sprinkler upright quick response con distribuzione paraboloidale dell'acqua, adatto per getto diretto in basso contro la rondella deflettitrice. Sulla rondella deflettitrice è indicata la sigla dello sprinkler "SP" e la temperatura di funzionamento del bulbo vetroso. UNI EN 12259-1



| Finitura ottone |       | Finitura bianco |       | Finitura cromo |       | K factor | Attacco | Temperatura |
|-----------------|-------|-----------------|-------|----------------|-------|----------|---------|-------------|
| Codice          | Euro  | Codice          | Euro  | Codice         | Euro  |          |         |             |
| R5615057        | 11,70 | R5615057B       | 13,20 | R5615057C      | 13,20 | (5.6) 80 | 1/2"    | 57°C=135°F  |
| R5615068        | 11,70 | R5615068B       | 13,20 | R5615068C      | 13,20 | (5.6) 80 | 1/2"    | 68°C=155°F  |
| R5615079        | 11,70 | R5615079B       | 13,20 | R5615079C      | 13,20 | (5.6) 80 | 1/2"    | 79°C=175°F  |
| R5615093        | 11,70 | R5615093B       | 13,20 | R5615093C      | 13,20 | (5.6) 80 | 1/2"    | 93°C=200°F  |
| R5615141        | 11,70 | R5615141B       | 13,20 | R5615141C      | 13,20 | (5.6) 80 | 1/2"    | 141°C=286°F |
| R5615182        | 11,70 | R5615182B       | 13,20 | R5615182C      | 13,20 | (5.6) 80 | 1/2"    | 182°C=360°F |

| Finitura ottone |       | Finitura bianco |       | Finitura cromo |       | K factor  | Attacco | Temperatura |
|-----------------|-------|-----------------|-------|----------------|-------|-----------|---------|-------------|
| Codice          | Euro  | Codice          | Euro  | Codice         | Euro  |           |         |             |
| R8118057        | 16,40 | R8118057B       | 18,00 | R8118057C      | 18,00 | (8.0) 115 | 3/4"    | 57°C=135°F  |
| R8118068        | 16,40 | R8118068B       | 18,00 | R8118068C      | 18,00 | (8.0) 115 | 3/4"    | 68°C=155°F  |
| R8118079        | 16,40 | R8118079B       | 18,00 | R8118079C      | 18,00 | (8.0) 115 | 3/4"    | 79°C=175°F  |
| R8118093        | 16,40 | R8118093B       | 18,00 | R8118093C      | 18,00 | (8.0) 115 | 3/4"    | 93°C=200°F  |
| R8118141        | 16,40 | R8118141B       | 18,00 | R8118141C      | 18,00 | (8.0) 115 | 3/4"    | 141°C=286°F |
| R8118182        | 16,40 | R8118182B       | 18,00 | R8118182C      | 18,00 | (8.0) 115 | 3/4"    | 182°C=360°F |

ART. S84

**SPRINKLER ESFR**

Sprinkler Pendent (per installazione verso il basso) a risposta rapida approvato UL/FM. Attacco filettato BSPT. pressione massima d'esercizio 12 Bar.



| CODICE   | ATTACCO | K FACTOR | TEMPERATURA | FINITURA | EURO        |
|----------|---------|----------|-------------|----------|-------------|
| RE001074 | 1" BSP  | 22       | 74 °C       | OTTONE   | a richiesta |
| RE010074 | ¾" BSP  | 17       | 74 °C       | OTTONE   | a richiesta |



ART.  
S86**SPRINKLER ORIZZONTAL SI-DEWALL "STANDARD RESPONSE"**

**SPRINKLER** frontale con sistema di distribuzione dell'acqua su parete.  
Standard Response.



| Finitura ottone |       | Finitura bianco |       | Finitura cromo |       | K factor | Attacco | Temperatura |
|-----------------|-------|-----------------|-------|----------------|-------|----------|---------|-------------|
| Codice          | Euro  | Codice          | Euro  | Codice         | Euro  |          |         |             |
| R5671057        | 13,10 | R5671057B       | 14,00 | R5671057C      | 15,00 | (5.6) 80 | 1/2"    | 57°C=135°F  |
| R5671068        | 13,10 | R5671068B       | 14,00 | R5671068C      | 15,00 | (5.6) 80 | 1/2"    | 68°C=155°F  |
| R5671079        | 13,10 | R5671079B       | 14,00 | R5671079C      | 15,00 | (5.6) 80 | 1/2"    | 79°C=175°F  |
| R5671093        | 13,10 | R5671093B       | 14,00 | R5671093C      | 15,00 | (5.6) 80 | 1/2"    | 93°C=200°F  |
| R5671141        | 13,10 | R5671141B       | 14,00 | R5671141C      | 15,00 | (5.6) 80 | 1/2"    | 141°C=286°F |
| R5671182        | 13,10 | R5671182B       | 14,00 | R5671182C      | 15,00 | (5.6) 80 | 1/2"    | 182°C=360°F |

ART.  
S87**SPRINKLER ORIZZONTAL SI-DEWALL QUICK RESPONSE**

**SPRINKLER** frontale con sistema di distribuzione dell'acqua su parete.  
Quick Response.



| Finitura ottone |       | Finitura bianco |       | Finitura cromo |       | K factor | Attacco | Temperatura |
|-----------------|-------|-----------------|-------|----------------|-------|----------|---------|-------------|
| Codice          | Euro  | Codice          | Euro  | Codice         | Euro  |          |         |             |
| R5627057        | 15,70 | R5627057B       | 16,50 | R5627057C      | 17,50 | (5.6) 80 | 1/2"    | 57°C=135°F  |
| R5627068        | 15,70 | R5627068B       | 16,50 | R5627068C      | 17,50 | (5.6) 80 | 1/2"    | 68°C=155°F  |
| R5627079        | 15,70 | R5627079B       | 16,50 | R5627079C      | 17,50 | (5.6) 80 | 1/2"    | 79°C=175°F  |
| R5627093        | 15,70 | R5627093B       | 16,50 | R5627093C      | 17,50 | (5.6) 80 | 1/2"    | 93°C=200°F  |
| R5627141        | 15,70 | R5627141B       | 16,50 | R5627141C      | 17,50 | (5.6) 80 | 1/2"    | 141°C=286°F |
| R5627182        | 15,70 | R5627182B       | 16,50 | R5627182C      | 17,50 | (5.6) 80 | 1/2"    | 182°C=360°F |

ART.  
S88**SPRINKLER CONCEALED (NASCOSTI) 1/2"**

Finitura cromata o bianca RAL 9010. Approvati UL/FM.  
Sprinkler e piattello da ordinare separatamente.



Sprinkler:

| Codice   | Euro  | K factor | Attacco | Temperatura |
|----------|-------|----------|---------|-------------|
| R5658057 | 20,10 | (5.6) 80 | 1/2"    | 56°C=135°F  |
| R5658068 | 20,10 | (5.6) 80 | 1/2"    | 68°C=155°F  |
| R5658079 | 20,10 | (5.6) 80 | 1/2"    | 79°C=175°F  |

Piattelli:

| Finitura bianco |       | Finitura cromo |       | Temperatura |
|-----------------|-------|----------------|-------|-------------|
| Codice          | Euro  | Codice         | Euro  |             |
| RS310           | 11,00 | RS311          | 11,00 | 57°C=135°F  |
| RS312           | 11,00 | RS313          | 11,00 | 68°C=155°F  |

ART.  
S79**UGELLI NEBULIZZATORI**

Glui ugelli creano un getto d'acqua frazionata o nebulizzata. Usati negli impianti a diluvio a protezione di rischi gravi. Vengono costruiti in diversi diametri, portata e angolo di getto. La portata varia in funzione del foro di uscita.



| Codice | Descrizione                    | Versione | Angolo di getto | Portata (ltm/3 bar) | Fattore K | Euro  |
|--------|--------------------------------|----------|-----------------|---------------------|-----------|-------|
| B88035 | Ugello nebulizzatore in ottone | 1/2"     | 60°             | 15                  | 8         | 24,00 |
| B88110 | Ugello nebulizzatore in ottone | 3/4"     | 60°             | 30                  | 18        | 35,10 |
| B88200 | Ugello nebulizzatore in ottone | 1"       | 60°             | 75                  | 45        | 50,00 |
| B88036 | Ugello nebulizzatore in ottone | 1/2"     | 90°             | 15                  | 8         | 24,00 |
| B88111 | Ugello nebulizzatore in ottone | 3/4"     | 90°             | 30                  | 18        | 35,10 |
| B88201 | Ugello nebulizzatore in ottone | 1"       | 90°             | 75                  | 45        | 50,00 |
| B88037 | Ugello nebulizzatore in ottone | 1/2"     | 120°            | 15                  | 8         | 24,00 |
| B88112 | Ugello nebulizzatore in ottone | 3/4"     | 120°            | 30                  | 18        | 35,10 |
| B88202 | Ugello nebulizzatore in ottone | 1"       | 120°            | 75                  | 45        | 50,00 |

ART.  
S78**UGELLI A LAMA D'ACQUA**

Glui ugelli creano un getto orizzontale o verticale come un muro tagliafuoco; utilizzati anche come effetto di raffreddamento. La portata varia in funzione del foro di uscita. L'angolo di getto è 150°.



| Codice | Descrizione                     | Versione | Portata (ltm/3 bar) | Fattore K | Euro  |
|--------|---------------------------------|----------|---------------------|-----------|-------|
| B87035 | Ugello a lama d'acqua in ottone | 1/2"     | 35                  | 12        | 29,10 |
| B87110 | Ugello a lama d'acqua in ottone | 3/4"     | 70                  | 40        | 33,80 |
| B87200 | Ugello a lama d'acqua in ottone | 1"       | 200                 | 110       | 52,00 |

ART.  
S77**ROSETTE PER SPRINKLER**

| Codice | Descrizione                       | N° Pezzi | Finitura | Euro |
|--------|-----------------------------------|----------|----------|------|
| RS200  | Rosetta da incasso sprinkler 1/2" | 2        | Cromo    | 4,47 |
| RS201  | Rosetta da incasso sprinkler 1/2" | 2        | Bianco   | 4,47 |
| RS207  | Rosetta da incasso sprinkler 3/4" | 2        | Cromo    | 4,47 |
| RS208  | Rosetta da incasso sprinkler 3/4" | 2        | Bianco   | 4,47 |
| RS203  | Rosetta per sprinkler 1/2"        | 1        | Cromo    | 3,24 |
| RS204  | Rosetta per sprinkler 1/2"        | 1        | Bianco   | 3,24 |
| RS205  | Rosetta per sprinkler 3/4"        | 1        | Cromo    | 3,24 |
| RS206  | Rosetta per sprinkler 3/4"        | 1        | Bianco   | 3,24 |

ART.  
S70**CASSETTA PER SPRINKLER**

Cassette in lamiera verniciata rossa.



| Codice | Posti | Per tipo    | Euro        |
|--------|-------|-------------|-------------|
| B87012 | 12    | 1/2" - 3/4" | 78,00       |
| B87013 | 24    | 1/2" - 3/4" | 100,00      |
| B87014 | 6     | ESFR        | a richiesta |

**ART. S76** GABBIETTE E TEGOLI PER SPRINKLER



Tegoli per erogatori sprinkler da 1/2" e 3/4" utilizzabili per SPRINKLER PENDENT.

| Codice | Descrizione                     | Diametro | Finitura | Euro |
|--------|---------------------------------|----------|----------|------|
| RS110  | Tegolo anti bagnamento serie GL | 1/2"     | Zincato  | 4,02 |
| RS111  | Tegolo anti bagnamento serie GL | 3/4"     | Zincato  | 4,02 |

Gabbia di protezione per erogatore sprinkler da 1/2" e 3/4" utilizzabili per sprinkler Upright e Pendent.

| Codice | Descrizione  | Finitura | Euro |
|--------|--|----------|------|
| RS100  | Gabbia di protezione sprinkler da danno meccanico modello JG | Cromo    | 6,27 |

Gabbia di protezione con tegolo per erogatori sprinkler da 1/2" e 3/4" utilizzabili per sprinkler Upright e Pendent.

| Codice | Descrizione   | Finitura | Euro  |
|--------|---|----------|-------|
| RS112  | Gabbia di protezione sprinkler con tegolo per upright | Cromo    | 12,30 |

**ART. S90F** VALVOLE DI ALLARME - Gruppi a umido flangiati

Prezzi per valvola ad umido completa di Trim e camera di ritardo.  
NOTA: È esclusa la valvola di radice. Per valvole di intercettazione vedere art. 101/b, S96, 400.



| Codice  | Descrizione       | Euro     |
|---------|-------------------|----------|
| RGU080F | Gruppo a umido 3" | 2.599,00 |
| RGU100F | Gruppo a umido 4" | 2.739,00 |
| RGU150F | Gruppo a umido 6" | 2.962,00 |
| RGU200F | Gruppo a umido 8" | 3.315,00 |

Per ogni gruppo a umido va sempre aggiunta campana Art.S53 e il seguente articolo:

| Codice | Descrizione                          | Euro   |
|--------|--------------------------------------|--------|
| RP2020 | PS10-1 pressostato A 1 contatto SPDT | 216,00 |

**ART. S91S** VALVOLE DI ALLARME - Gruppi a secco scanalati


Prezzi per valvola a secco completa di Trim e valvola di radice (farfalla) già collegata.

\*Per ogni gruppo a secco vanno sempre aggiunti campana Art.S53 e set mantenimento press. Art.S54.



| Codice   | Descrizione       | Euro     |
|----------|-------------------|----------|
| RGS100S  | Gruppo a secco 4" | 9.226,00 |
| RGS150S* | Gruppo a secco 6" | 7.430,00 |

**ART. S54** SET MANTENIMENTO PRESSIONE



| Codice | Descrizione                | Euro   |
|--------|----------------------------|--------|
| RGA02  | Set mantenimento pressione | 854,00 |

**ART. S71** CHIAVE PER SPRINKLER



| Codice | Per tipo    | Euro        |
|--------|-------------|-------------|
| B87015 | 1/2" - 3/4" | 27,90       |
| B87016 | ESFR        | a richiesta |

**ART. S73** TEST AND DRAIN VALVE



Dispositivo di prova e drenaggio. Approvato UL/FM.



| Codice | Per Giunto Pollici (DN)                     | Euro   |
|--------|---|--------|
| RGA03  | Test and drain orifizio 1/2" - drenaggio 1" | 326,00 |

**ART. S53** CAMPANA ALLARME IDRAULICA

Prezzi per valvola completa di Trim e camera di ritardo.  
NOTA: È esclusa la valvola di radice. Per valvole di intercettazione vedere art. 101/b, S96, 400.



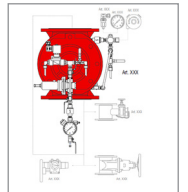
| Codice | Descrizione               | Euro   |
|--------|---------------------------|--------|
| RGA01  | campana allarme idraulica | 562,00 |

**ART. S94F-EM** VALVOLA A DILUVIO AD ATTIVAZIONE ELETTRICA, RESET MANUALE



Modello ZIG244-10  
Reset manuale.

Trim pre-assemblato in acciaio inox.  
Per montaggio orizzontale con flusso sinistra-destra o verticale con flusso basso-alto; per flusso contrario contattare ufficio tecnico.  
Per l'installazione della valvola a diluvio aggiungere valvola di intercettazione (saracinesca - Art. 101/B pag. 32 - o farfalla - Art. S94, S95 o S96 pag. 35), tronchetto di flussaggio Art. S55 e campana idraulica art. S53. Prezzo comprensivo di 2 manometri e 1 pressostato.



| Dn  | Codice     | Descrizione                                    | Euro       |
|-----|------------|--|------------|
| 50  | RGD241050F | Valvola diluvio elettrica reset manuale dn 50  | 3.458,00 € |
| 65  | RGD241065F | Valvola diluvio elettrica reset manuale dn 65  | 3.553,00 € |
| 80  | RGD241080F | Valvola diluvio elettrica reset manuale dn 80  | 3.910,00 € |
| 100 | RGD241100F | Valvola diluvio elettrica reset manuale dn 100 | 4.057,00 € |
| 125 | RGD241125F | Valvola diluvio elettrica reset manuale dn 125 | 4.428,00 € |
| 150 | RGD241150F | Valvola diluvio elettrica reset manuale dn 150 | 7.266,00 € |
| 200 | RGD241200F | Valvola diluvio elettrica reset manuale dn 200 | 8.239,00 € |

ART.  
S94F-  
ER

## VALVOLA A DILUVIO AD ATTIVAZIONE ELETTRICA, RESET REMOTO

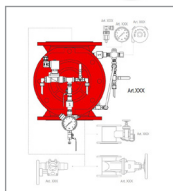
Modello ZIG224-10

Reset remoto.

Trim pre-assemblato in acciaio inox.

Per montaggio orizzontale con flusso sinistra-destra o verticale con flusso basso-alto; per flusso contrario contattare ufficio tecnico.

Per l'installazione della valvola a diluvio aggiungere valvola di intercettazione (saracinesca - Art. 101/B pag. 32 - o farfalla - Art. S94, S95 o S96 pag. 35), tronchetto di flussaggio Art. S55 e campana idraulica art. S53. Prezzo comprensivo di 2 manometri e 1 pressostato.



NEW  
PRODUCT

ART.  
S94F-  
PM

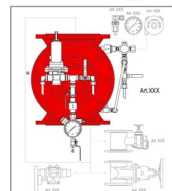
## VALVOLA A DILUVIO AD ATTIVAZIONE PNEUMATICA, RESET MANUALE

Modello ZIG321-2N

Reset manuale. Trim pre-assemblato in acciaio inox.

Per montaggio orizzontale con flusso sinistra-destra o verticale con flusso basso-alto; per flusso contrario contattare ufficio tecnico.

Per l'installazione della valvola a diluvio aggiungere valvola di intercettazione (saracinesca - Art. 101/B pag. 32 - o farfalla - Art. S94, S95 o S96 pag. 35), tronchetto di flussaggio Art. S55 e campana idraulica art. S53. Attivazione pneumatica tramite linea pilota sprinkler pressurizzata ad aria, con sprinkler a bulbo. Prezzo comprensivo di 2 manometri e 1 pressostato.



NEW  
PRODUCT

| Dn  | Codice     | Descrizione                                   | Euro       |
|-----|------------|---|------------|
| 50  | RGD221050F | Valvola diluvio elettrica reset remoto dn 50  | 2.457,00 € |
| 65  | RGD221065F | Valvola diluvio elettrica reset remoto dn 65  | 2.548,00 € |
| 80  | RGD221080F | Valvola diluvio elettrica reset remoto dn 80  | 2.828,00 € |
| 100 | RGD221100F | Valvola diluvio elettrica reset remoto dn 100 | 2.975,00 € |
| 125 | RGD221125F | Valvola diluvio elettrica reset remoto dn 125 | 3.346,00 € |
| 150 | RGD221150F | Valvola diluvio elettrica reset remoto dn 150 | 5.415,00 € |
| 200 | RGD221200F | Valvola diluvio elettrica reset remoto dn 200 | 6.384,00 € |

| Dn  | Codice     | Descrizione                       | Euro       |
|-----|------------|-----------------------------------|------------|
| 50  | RGD321050F | Valvola diluvio pneumatica dn 50  | 3.094,00 € |
| 65  | RGD321065F | Valvola diluvio pneumatica dn 65  | 3.189,00 € |
| 80  | RGD321080F | Valvola diluvio pneumatica dn 80  | 3.518,00 € |
| 100 | RGD321100F | Valvola diluvio pneumatica dn 100 | 3.665,00 € |
| 125 | RGD321125F | Valvola diluvio pneumatica dn 125 | 4.036,00 € |
| 150 | RGD321150F | Valvola diluvio pneumatica dn 150 | 6.594,00 € |
| 200 | RGD321200F | Valvola diluvio pneumatica dn 200 | 7.567,00 € |

ART.  
S94F-  
IS

## VALVOLA A DILUVIO PER LE RETI IMPIANTI A SECCO (CONFORME A UNI EN 12259:2019)

Modello ZIG241-IS

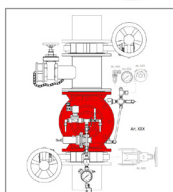
Valvola a diluvio specifica per l'attivazione di reti idranti a secco, da installarsi su reti progettate secondo la norma tecnica UNI TS 11559.

Nessun componente meccanico: non c'è il rischio che il pistone si blocchi. Trim pre-assemblato in acciaio inox.

Valvola di drenaggio automatico in OT58

Per montaggio orizzontale con flusso sinistra-destra o verticale con flusso basso-alto; per flusso contrario contattare ufficio tecnico.

Per l'installazione della valvola a diluvio aggiungere valvola di intercettazione (saracinesca - Art. 101/B pag. 32 - o farfalla - Art. S94, S95 o S96 pag. 35), tronchetto di flussaggio Art. S55 e campana idraulica art. S53. Prezzo comprensivo di 2 manometri e 1 pressostato.



NEW  
PRODUCT

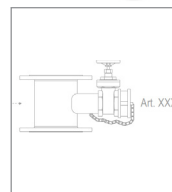
ART.  
S55

## TRONCHETTO DI FLUSSAGGIO

Tronchetto biflangiato con saracinesca in ottone per flussaggio della linea.

Flange PN 16.

Il prezzo comprende saracinesca f/f in ottone 2" e attacco UNI45 + tappo ottone.



NEW  
PRODUCT

| Dn  | Codice      | Descrizione   | Euro       |
|-----|-------------|---|------------|
| 50  | RGD241S050F | Valvola diluvio elettrica per impianti a secco dn 50  | 3.577,00 € |
| 65  | RGD241S065F | Valvola diluvio elettrica per impianti a secco dn 65  | 3.668,00 € |
| 80  | RGD241S080F | Valvola diluvio elettrica per impianti a secco dn 80  | 4.036,00 € |
| 100 | RGD241S100F | Valvola diluvio elettrica per impianti a secco dn 100 | 4.179,00 € |
| 125 | RGD241S125F | Valvola diluvio elettrica per impianti a secco dn 125 | 4.554,00 € |
| 150 | RGD241S150F | Valvola diluvio elettrica per impianti a secco dn 150 | 7.480,00 € |
| 200 | RGD241S200F | Valvola diluvio elettrica per impianti a secco dn 200 | 8.453,00 € |

| Cod      | Diametro | Euro   |
|----------|----------|--------|
| RGD99050 | 50       | 175,00 |
| RGD99065 | 65       | 180,00 |
| RGD99080 | 80       | 190,00 |
| RGD99100 | 100      | 210,00 |
| RGD99125 | 125      | 240,00 |
| RGD99150 | 150      | 255,00 |
| RGD99200 | 200      | 270,00 |

ART.  
S56

## RICAMBI PER VALVOLE A DILUVIO

|        |                                   |        |
|--------|-----------------------------------|--------|
| RP3000 | Manometro inox 0-16 bar $\phi$ 63 | 52,50  |
| RP2024 | Pressostato ottone 1-12 bar       | 259,00 |

NEW  
PRODUCT

**ART. S39S VALVOLE DI ALLARME - Gruppi a preazione scanalati**

Singolo interblocco.  
Prezzi per valvola completa di Trim e valvola di radice (farfalla) già collegata.

Per ogni gruppo a preazione vanno sempre aggiunti la campana ART. S53 e set mantenimento pressione Art.S54



| Codice  | Descrizione           | Euro        |
|---------|-----------------------|-------------|
| RGP100S | Gruppo a preazione 4" | a richiesta |
| RGP150S | Gruppo a preazione 6" | a richiesta |

**ART. S52 PRESSOSTATI**

Modello PS10 per uso in impianti Sprinkler automatici, per indicare la carica di uno Sprinkler.  
Modello PS40 per uso in sistemi a secco o preazione per monitorare la pressione dell'aria del sistema.



| Codice | Descrizione                                       | Euro   |
|--------|---|--------|
| RP2020 | PS10-1 pressostato a 1 contatto SPDT              | 216,00 |
| RP2021 | PS10-2 pressostato a 2 contatti SPDT              | 275,00 |
| RP2022 | PS40-1 pressostato supervisione a 1 contatto SPDT | 213,00 |
| RP2023 | PS40-2 Pressostato supervisione a 2 contatti SPDT | 244,00 |

**ART. 1N GIUNTO FLESSIBILE SCANALATO**



| Codice   | Diametro nominale tubazione Pollici (DN) | Diametro esterno tubazione mm | PN (PSI) | Euro   |
|----------|--|-------------------------------|----------|--------|
| B001N034 | 1 (25)                                   | 33.7                          | 500      | 7,35   |
| B001N042 | 1 1/4 (32)                               | 42.4                          | 500      | 8,40   |
| B001N048 | 1 1/2 (40)                               | 48.3                          | 500      | 8,72   |
| B001N060 | 2 (50)                                   | 60.3                          | 500      | 9,98   |
| B001N076 | 2 1/2 (65)                               | 76.1                          | 500      | 11,60  |
| B001N089 | 3 (80)                                   | 88.9                          | 500      | 13,70  |
| B001N114 | 4 (100)                                  | 114.3                         | 500      | 17,60  |
| B001N140 | 5 (125)                                  | 139.7                         | 450      | 27,50  |
| B001N168 | 6 (150)                                  | 168.3                         | 450      | 28,00  |
| B001N219 | 8 (200)                                  | 219.1                         | 450      | 62,00  |
| B001N273 | 10 (250)                                 | 273                           | 300      | 113,00 |
| B001N324 | 12 (300)                                 | 323.9                         | 300      | 151,00 |

**ART. S51 FLUSSOSTATI**

Il Flussostato VSR è un interruttore del flusso d'acqua di tipo a palette per l'uso su impianti sprinkler a umido. È classificato UL per l'uso su tubo di acciaio e può anche essere usato come rilevatore di flusso d'acqua sezionale su grandi impianti. Contiene due interruttori a scatto singolo, doppio tiro, a scatto rapido e un ritardatore pneumatico regolabile a ricircolo.



| Codice | Descrizione                                     | Euro   |
|--------|---|--------|
| RP3010 | VSR-S 1", 1 1/4", 1 1/2", 2" Pipe Sizes         | 385,00 |
| RP3011 | VS-SPB 25mm, 32mm, 38mm, 50mm Pipe Sizes (BSPT) | 281,00 |
| RP3012 | VSR-EU DN50                                     | 314,00 |
| RP3013 | VSR-EU DN65                                     | 385,00 |
| RP3014 | VSR-EU DN80                                     | 314,00 |
| RP3015 | VSR-EU DN100                                    | 343,00 |
| RP3016 | VSR-EU DN125                                    | 314,00 |
| RP3017 | VSR-EU DN150                                    | 385,00 |
| RP3018 | VSR-EU DN200                                    | 314,00 |

**ART. 1G GIUNTO RIGIDO SCANALATO**



| Codice   | Diametro nominale tubazione Pollici (DN) | Diametro esterno tubazione mm | PN (PSI) | Euro   |
|----------|--|-------------------------------|----------|--------|
| B001G034 | 1 (25)                                   | 33.7                          | 500      | 7,35   |
| B001G042 | 1 1/4 (32)                               | 42.4                          | 500      | 8,40   |
| B001G048 | 1 1/2 (40)                               | 48.3                          | 500      | 8,72   |
| B001G060 | 2 (50)                                   | 60.3                          | 500      | 9,98   |
| B001G076 | 2 1/2 (65)                               | 76.1                          | 500      | 11,60  |
| B001G089 | 3 (80)                                   | 88.9                          | 500      | 13,70  |
| B001G114 | 4 (100)                                  | 114.3                         | 500      | 17,50  |
| B001G140 | 5 (125)                                  | 139.7                         | 450      | 22,00  |
| B001G168 | 6 (150)                                  | 168.3                         | 450      | 24,20  |
| B001G219 | 8 (200)                                  | 219.1                         | 450      | 51,00  |
| B001G273 | 10 (250)                                 | 273                           | 300      | 113,00 |
| B001G324 | 12 (300)                                 | 323.9                         | 300      | 203,00 |

**ART. 1NR GIUNTO RIDOTTO SCANALATO**



| Codice      | Diametro nominale tubazione Pollici (DN) | Diametro esterno tubazione mm | PN (PSI) | Euro   |
|-------------|--|-------------------------------|----------|--------|
| B01NR076060 | 2 1/2 x2 (65x50)                         | 76,1x60,3                     | 300      | 27,60  |
| B01NR089060 | 3 x 2 (80x50)                            | 88,9x60,3                     | 300      | 38,30  |
| B01NR089076 | 3 x 2 1/2 (80x65)                        | 88,9x76,1                     | 300      | 38,30  |
| B01NR114060 | 4 x 2 (100x50)                           | 114,3x60,3                    | 300      | 48,90  |
| B01NR114076 | 4 x 2 1/2 (100x65)                       | 114,3x76,1                    | 300      | 48,90  |
| B01NR114089 | 4 x 3 (100x80)                           | 114,3x88,9                    | 300      | 64,00  |
| B01NR168114 | 6 x 4 (150x100)                          | 168,3x114,3                   | 300      | 88,00  |
| B01NR219168 | 8 x 6 (200x150)                          | 219,1x168,3                   | 300      | 179,00 |



ART.  
3L**PRESA A STAFFA ATTACCO RAPIDO**

- N.B. Per i diametri dei fori di derivazione controllare sempre l'eventuale indicazione presente sul prodotto indicante l'esatto diametro di foratura.
- Per la superficie da trattare e pulire vedere tabella a fine capitolo.



| Codice      | Diametro nominale tubazione Pollici (DN) | Diametro esterno tubazione mm | PN (PSI) | Diametro foro per derivazione mm | Euro  |
|-------------|--|-------------------------------|----------|----------------------------------|-------|
| B003L034021 | 1 x 1/2 (25x15)                          | 34x21                         | 300      | 30≈32                            | 6,72  |
| B003L034027 | 1 x 3/4 (25x20)                          | 34x26.9                       | 300      | 30≈32                            | 7,77  |
| B003L042021 | 1 1/4 x 1/2 (32x15)                      | 42.4x21.3                     | 300      | 30≈32                            | 7,25  |
| B003L042027 | 1 1/4 x 3/4 (32x20)                      | 42.4x26.9                     | 300      | 30≈32                            | 8,09  |
| B003L042034 | 1 1/4 x 1 (32x25)                        | 42.4x33.7                     | 300      | 30≈32                            | 9,14  |
| B003L048021 | 1 1/2 x 1/2 (40x15)                      | 48.3x21.3                     | 300      | 30≈32                            | 7,56  |
| B003L048027 | 1 1/2 x 3/4 (40x20)                      | 48.3x26.9                     | 300      | 30≈32                            | 8,93  |
| B003L048034 | 1 1/2 x 1 (40x25)                        | 48.3x33.7                     | 300      | 30≈32                            | 8,93  |
| B003L060021 | 2 x 1/2 (50x15)                          | 60.3x21.3                     | 300      | 30≈32                            | 8,09  |
| B003L060027 | 2 x 3/4 (50x20)                          | 60.3x26.9                     | 300      | 30≈32                            | 9,56  |
| B003L060034 | 2x1 (50x25)                              | 60.3x33.7                     | 300      | 30≈32                            | 10,40 |
| B003L076021 | 2 1/2 x 1/2 (65x15)                      | 76.1x21.3                     | 300      | 30≈32                            | 7,88  |
| B003L076027 | 2 1/2 x 3/4 (65x20)                      | 76.1x26.9                     | 300      | 30≈32                            | 10,40 |
| B003L076034 | 2 1/2 x 1 (65x25)                        | 76.1x33.7                     | 300      | 30≈32                            | 11,10 |

ART.  
120**CURVA SCANALATA A 45°**

| Codice   | Diametro nominale tubazione Pollici (DN) | Diametro esterno tubazione mm | PN (PSI) | Euro   |
|----------|--|-------------------------------|----------|--------|
| B0120048 | 1 1/2 (40)                               | 48.3                          | 500      | 5,99   |
| B0120060 | 2 (50)                                   | 60.3                          | 500      | 8,19   |
| B0120076 | 2 1/2 (65)                               | 76.1                          | 500      | 14,20  |
| B0120089 | 3 (80)                                   | 88.9                          | 500      | 16,30  |
| B0120114 | 4 (100)                                  | 114.3                         | 500      | 23,20  |
| B0120140 | 5 (125)                                  | 139.7                         | 500      | 41,30  |
| B0120168 | 6 (150)                                  | 168.3                         | 500      | 57,00  |
| B0120219 | 8 (200)                                  | 219.1                         | 500      | 132,00 |
| B0120273 | 10 (250)                                 | 273                           | 500      | 221,00 |

ART.  
90**CURVA SCANALATA A 90°**

| Codice   | Diametro nominale tubazione Pollici (DN) | Diametro esterno tubazione mm | PN (PSI) | Euro   |
|----------|--|-------------------------------|----------|--------|
| B0090034 | 1 (25)                                   | 33.7                          | 500      | 6,93   |
| B0090042 | 1 1/4 (32)                               | 42.4                          | 500      | 6,93   |
| B0090048 | 1 1/2 (40)                               | 48.3                          | 500      | 7,88   |
| B0090060 | 2 (50)                                   | 60.3                          | 500      | 8,40   |
| B0090076 | 2 1/2 (65)                               | 76.1                          | 500      | 11,90  |
| B0090089 | 3 (80)                                   | 88.9                          | 500      | 16,00  |
| B0090114 | 4 (100)                                  | 114.3                         | 500      | 23,30  |
| B0090140 | 5 (125)                                  | 139.7                         | 500      | 41,70  |
| B0090168 | 6 (150)                                  | 168.3                         | 500      | 62,00  |
| B0090219 | 8 (200)                                  | 219.1                         | 500      | 131,00 |
| B0090273 | 10 (250)                                 | 273                           | 500      | 214,00 |
| B0090324 | 12 (300)                                 | 323.9                         | 300      | 316,00 |

ART.  
180**CROCI SCANALATE**

| Codice   | Diametro nominale tubazione Pollici (DN) | Diametro esterno tubazione mm | PN (PSI) | Euro  |
|----------|--|-------------------------------|----------|-------|
| B0180060 | 2 (50)                                   | 60.3                          | 500      | 28,40 |
| B0180076 | 2 1/2 (65)                               | 76.1                          | 500      | 42,20 |
| B0180089 | 3 (80)                                   | 88.9                          | 500      | 54,00 |
| B0180114 | 4 (100)                                  | 114.3                         | 500      | 72,00 |

ART.  
130**TEE SCANALATO**

| Codice   | Diametro nominale tubazione Pollici (DN) | Diametro esterno tubazione mm | PN (PSI) | Euro   |
|----------|--|-------------------------------|----------|--------|
| B0130034 | 1 (25)                                   | 33.7                          | 500      | 8,19   |
| B0130042 | 1 1/4 (32)                               | 42.4                          | 500      | 10,40  |
| B0130048 | 1 1/2 (40)                               | 48.3                          | 500      | 11,70  |
| B0130060 | 2 (50)                                   | 60.3                          | 500      | 14,00  |
| B0130076 | 2 1/2 (65)                               | 76.1                          | 500      | 22,00  |
| B0130089 | 3 (80)                                   | 88.9                          | 500      | 26,20  |
| B0130114 | 4 (100)                                  | 114.3                         | 500      | 38,00  |
| B0130140 | 5 (125)                                  | 139.7                         | 500      | 76,00  |
| B0130168 | 6 (150)                                  | 168.3                         | 500      | 87,00  |
| B0130219 | 8 (200)                                  | 219.1                         | 500      | 202,00 |
| B0130273 | 10 (250)                                 | 273                           | 500      | 413,00 |
| B0130324 | 12 (300)                                 | 323.9                         | 500      | 449,00 |

**ART. 130R TEE RIDOTTO SCANALATO**



| Codice      | Diametro nominale tubazione Pollici (DN) | Diametro esterno tubazione mm | PN (PSI) | Euro   |
|-------------|--|-------------------------------|----------|--------|
| B130R060048 | 2x1 ½ (50x40)                            | 60.3x48.3                     | 500      | 25,40  |
| B130R076048 | 2 ½x1 ½(65x40)                           | 76.1x48.3                     | 500      | 36,50  |
| B130R076060 | 2 ½x2(65x50)                             | 76.1x60.3                     | 500      | 36,50  |
| B130R089048 | 3x1 ½ (80x40)                            | 88.9x48.3                     | 500      | 43,10  |
| B130R089060 | 3x2(80x50)                               | 88.9x60.3                     | 500      | 47,50  |
| B130R089076 | 3x2 ½ (80x65)                            | 88.9x76.1                     | 500      | 55,00  |
| B130R114060 | 4x2(100x50)                              | 114.3x60.3                    | 500      | 63,00  |
| B130R114076 | 4x2 ½ (100x65)                           | 114.3x76.1                    | 500      | 63,00  |
| B130R114089 | 4x3 (100x80)                             | 114.3x88.9                    | 500      | 64,00  |
| B130R140060 | 5x2 (125x50)                             | 139.7x60.3                    | 500      | 101,00 |
| B130R140076 | 5x2 ½ (125x65)                           | 139.7x76.1                    | 500      | 101,00 |
| B130R140089 | 5x3 (125x80)                             | 139.7x88.9                    | 500      | 106,00 |
| B130R168089 | 6x3 (150x80)                             | 168.3x88.9                    | 500      | 130,00 |
| B130R168114 | 6x4(150x100)                             | 168.3x114.3                   | 500      | 141,00 |
| B130R168140 | 6x5 (150x125)                            | 168.3x139.7                   | 500      | 128,00 |
| B130R219089 | 8x3 (200x80)                             | 219.1x88.9                    | 500      | 299,00 |
| B130R219114 | 8x4(200x100)                             | 219.1x114.3                   | 500      | 299,00 |
| B130R219140 | 8x5 (200x150)                            | 219.1x168.3                   | 500      | 299,00 |
| B130R219168 | 8x6(200x150)                             | 219.1x168.3                   | 500      | 299,00 |
| B130R273168 | 10x6(250x150)                            | 273x168.3                     | 500      | 660,00 |
| B130R273219 | 10x8(250x200)                            | 273x219.1                     | 500      | 660,00 |

**ART. 240 RIDUZIONE CONCENTRICA SCANALATA**



| Codice      | Diametro nominale tubazione Pollici (DN) | Diametro esterno tubazione mm | PN (PSI) | Euro   |
|-------------|--|-------------------------------|----------|--------|
| B0240048042 | 1 ½ x 1 ¼ (40x32)                        | 48.3x42.2                     | 500      | 6,93   |
| B0240060042 | 2 x 1 ¼(50x32)                           | 60.3x42.2                     | 500      | 8,72   |
| B0240060048 | 2x1 ½(50x40)                             | 60.3x48.3                     | 500      | 8,72   |
| B0240076048 | 2 ½ x 1 ½ (65x40)                        | 76.1x48.3                     | 500      | 9,14   |
| B0240076060 | 2 ½x2(65x50)                             | 76.1x60.3                     | 500      | 9,14   |
| B0240089048 | 3x1 ½ (80x40)                            | 88.9x48.3                     | 500      | 15,40  |
| B0240089060 | 3x2(80x50)                               | 88.9x60.3                     | 500      | 15,40  |
| B0240089076 | 3x2 ½(80x65)                             | 88.9x76.1                     | 500      | 16,40  |
| B0240114060 | 4x2(100x50)                              | 114.3x60.3                    | 500      | 21,30  |
| B0240114076 | 4x2 ½(100x65)                            | 114.3x76.1                    | 500      | 21,30  |
| B0240114089 | 4x3(100x80)                              | 114.3x88.9                    | 500      | 21,30  |
| B0240140060 | 5x2 (125x50)                             | 139.7x60.3                    | 500      | 25,40  |
| B0240140076 | 5x2 ½ (125x65)                           | 139.7x76.1                    | 500      | 25,40  |
| B0240140089 | 5x3 (125x80)                             | 139.7x88.9                    | 500      | 29,70  |
| B0240140114 | 5x4(125x100)                             | 139.7x114.3                   | 500      | 29,70  |
| B0240168060 | 6x2(150x50)                              | 168.3x60.3                    | 500      | 45,70  |
| B0240168076 | 6x 2 ½(150x65)                           | 168.3x76.1                    | 500      | 45,70  |
| B0240168089 | 6x3(150x80)                              | 168.3x88.9                    | 500      | 45,70  |
| B0240168114 | 6x4(150x100)                             | 168.3x114.3                   | 500      | 45,70  |
| B0240168140 | 6x5 (150x125)                            | 168.3x139.7                   | 500      | 45,70  |
| B0240219089 | 8x3 (200x80)                             | 219.1x88.9                    | 500      | 72,00  |
| B0240219114 | 8x4 (200x100)                            | 219.1x114.3                   | 500      | 72,00  |
| B0240219140 | 8x5(200x125)                             | 219.1x139.7                   | 500      | 72,00  |
| B0240219168 | 8x6(200x150)                             | 219.1x168.3                   | 500      | 72,00  |
| B0240273168 | 10x6(250x150)                            | 273x168.3                     | 500      | 125,00 |
| B0240273219 | 10x8(250x200)                            | 273x219.1                     | 500      | 125,00 |
| B0240324219 | 12x8(300x200)                            | 323.9x219.1                   | 500      | 244,00 |
| B0240324273 | 12x10(300x250)                           | 323.9x273                     | 500      | 261,00 |

**ART. 300 TAPPO SCANALATO**



| Codice   | Diametro nominale tubazione Pollici (DN) | Diametro esterno tubazione mm | PN (PSI) | Euro  |
|----------|--|-------------------------------|----------|-------|
| B0300042 | 1 ¼ (32)                                 | 42.2                          | 500      | 3,15  |
| B0300048 | 1 ½ (40)                                 | 48.3                          | 500      | 4,10  |
| B0300060 | 2 (50)                                   | 60.3                          | 500      | 5,57  |
| B0300076 | 2 ½ (65)                                 | 76.1                          | 500      | 7,04  |
| B0300089 | 3 (80)                                   | 88.9                          | 500      | 8,40  |
| B0300114 | 4 (100)                                  | 114.3                         | 500      | 11,90 |
| B0300140 | 5 (125)                                  | 139.7                         | 500      | 18,30 |
| B0300168 | 6 (150)                                  | 168.3                         | 300      | 28,00 |
| B0300219 | 8 (200)                                  | 219.1                         | 300      | 45,60 |
| B0300273 | 10 (250)                                 | 273                           | 300      | 78,00 |

**ART. 321 ADATTATORE A FLANGIA**



| Codice   | Diametro nominale tubazione Pollici (DN) | Diametro esterno tubazione mm | PN (PSI) | Euro   |
|----------|--|-------------------------------|----------|--------|
| B0321060 | 2 (50)                                   | 60.3                          | 225      | 25,20  |
| B0321076 | 2 ½ (65)                                 | 76.1                          | 225      | 31,60  |
| B0321089 | 3 (80)                                   | 88.9                          | 225      | 37,80  |
| B0321114 | 4 (100)                                  | 114.3                         | 225      | 49,30  |
| B0321140 | 5 (125)                                  | 139                           | 225      | 65,00  |
| B0321168 | 6 (150)                                  | 168.3                         | 225      | 78,00  |
| B0321219 | 8 (200)                                  | 219.1                         | 225      | 141,00 |
| B0321273 | 10 (250)                                 | 273                           | 225      | 233,00 |

ART.  
3J

## PRESA A STAFFA FILETTATA

N.B. Per i diametri dei fori di derivazione controllare sempre l'eventuale indicazione presente sul prodotto indicante l'esatto diametro di foratura.



| Codice      | Diametro nominale tubazione Pollici (DN) | Diametro esterno tubazione mm | Diametro foro per derivazione mm | PN (PSI) | Euro  |
|-------------|--|-------------------------------|----------------------------------|----------|-------|
| B003J060021 | 2x 1/2 (50x15)                           | 60,3x21,3                     | 38≈40                            | 300      | 11,50 |
| B003J060027 | 2x 3/4 (50x20)                           | 60,3x26,9                     | 38≈40                            | 300      | 11,50 |
| B003J060034 | 2x1 (50x25)                              | 60,3x33,7                     | 38≈40                            | 300      | 11,50 |
| B003J060042 | 2x1 1/4 (50x32)                          | 60,3x42,4                     | 51≈54                            | 300      | 12,70 |
| B003J060048 | 2x 1 1/2 (50x40)                         | 60,3x48,3                     | 51≈54                            | 300      | 12,70 |
| B003J076021 | 2 1/2 x 1/2 (65x15)                      | 76,1x21,3                     | 38≈40                            | 300      | 15,70 |
| B003J076027 | 2 1/2 x 3/4 (65x20)                      | 76,1x26,9                     | 38≈40                            | 300      | 15,70 |
| B003J076034 | 2 1/2 x 1 (65x25)                        | 76,1x33,7                     | 38≈40                            | 300      | 15,70 |
| B003J076042 | 2 1/2 x 1 1/4 (65x32)                    | 76,1x42,4                     | 51≈54                            | 300      | 16,20 |
| B003J076048 | 2 1/2 x 1 1/2 (65x40)                    | 76,1x48,3                     | 51≈54                            | 300      | 16,60 |
| B003J089021 | 3x 1/2 (80x15)                           | 88,9x21,3                     | 38≈40                            | 300      | 24,90 |
| B003J089027 | 3x 3/4 (80x20)                           | 88,9x26,9                     | 38≈40                            | 300      | 24,90 |
| B003J089034 | 3x 1 (80x25)                             | 88,9x33,7                     | 38≈40                            | 300      | 18,20 |
| B003J089042 | 3x1 1/4 (80x32)                          | 88,9x42,4                     | 51≈54                            | 300      | 19,30 |
| B003J089048 | 3x1 1/2 (80x40)                          | 88,9x48,3                     | 51≈54                            | 300      | 20,80 |
| B003J089060 | 3x2 (80x50)                              | 88,9x60,3                     | 64≈67                            | 300      | 23,00 |
| B003J114021 | 4x 1/2 (100x15)                          | 114,3x21,3                    | 38≈40                            | 300      | 31,70 |
| B003J114027 | 4x 3/4 (100x20)                          | 114,3x26,9                    | 38≈40                            | 300      | 31,70 |
| B003J114034 | 4x 1 (100x25)                            | 114,3x33,7                    | 38≈40                            | 300      | 23,20 |
| B003J114042 | 4x1 1/4 (100x32)                         | 114,3x42,4                    | 51≈54                            | 300      | 24,50 |
| B003J114048 | 4x1 1/2 (100x40)                         | 114,3x48,3                    | 51≈54                            | 300      | 26,00 |
| B003J114060 | 4x2 (100x50)                             | 114,3x60,3                    | 64≈67                            | 300      | 26,00 |
| B003J114076 | 4x2 1/2 (100x65)                         | 114,3x76,1                    | 70≈73                            | 300      | 33,00 |
| B003J114089 | 4x3 (100x80)                             | 114,3x88,9                    | 89≈92                            | 300      | 37,70 |
| B003J140034 | 5x1 (125x25)                             | 139,7x33,7                    | 38≈40                            | 300      | 31,40 |
| B003J140042 | 5x1 1/4 (125x32)                         | 139,7x42,4                    | 51≈50                            | 300      | 31,40 |
| B003J140048 | 5x1 1/2 (125x40)                         | 139,7x48,3                    | 51≈50                            | 300      | 31,40 |
| B003J140060 | 5x2 (125x50)                             | 139,7x60,3                    | 64≈67                            | 300      | 32,20 |
| B003J140076 | 5x2 1/2 (125x65)                         | 139,7x76,1                    | 70≈73                            | 300      | 36,50 |
| B003J140089 | 5x3 (125x80)                             | 139,7x88,9                    | 89≈92                            | 300      | 43,60 |
| B003J168042 | 6x1 1/4 (150x32)                         | 168,3x42,4                    | 51≈54                            | 300      | 36,20 |
| B003J168048 | 6x1 1/2 (150x40)                         | 168,3x48,3                    | 51≈54                            | 300      | 36,20 |
| B003J168060 | 6x2 (150x50)                             | 168,3x60,3                    | 64≈67                            | 300      | 37,70 |
| B003J168076 | 6x2 1/2 (150x65)                         | 168,3x76,1                    | 70≈73                            | 300      | 45,60 |
| B003J168089 | 6x3 (150x80)                             | 168,3x88,9                    | 89≈92                            | 300      | 46,70 |
| B003J168114 | 6x4 (150x100)                            | 168,3x114,3                   | 114≈117                          | 300      | 46,70 |
| B003J219076 | 8x 2 1/2 (200x65)                        | 219,1x76,1                    | 70≈73                            | 300      | 60,00 |
| B003J219089 | 8x3 (200x80)                             | 219,1x88,9                    | 89≈92                            | 300      | 63,00 |

ART.  
6R

## LUBRIFICANTE PER GIUNTI

| Codice   | Per Giunto Pollici (DN)          | Euro  |
|----------|----------------------------------|-------|
| B5S00100 | Lubrificante in barattolo 900 gr | 82,00 |

ART.  
3G

## PRESA A STAFFA SCANALATA

N.B. Per i diametri dei fori di derivazione controllare sempre l'eventuale indicazione presente sul prodotto indicante l'esatto diametro di foratura.



| Codice      | Diametro nominale tubazione Pollici (DN) | Diametro esterno tubazione mm | Diametro foro per derivazione mm | PN (PSI) | Euro  |
|-------------|--|-------------------------------|----------------------------------|----------|-------|
| B003G060042 | 2x1 1/4 (50x32)                          | 60,3x42,2                     | 51≈54                            | 300      | 13,30 |
| B003G060048 | 2x1 1/2 (50x40)                          | 60,3x48,3                     | 51≈54                            | 300      | 13,30 |
| B003G076042 | 2 1/2 x 1 1/4 (65x32)                    | 76,1x42,4                     | 51≈54                            | 300      | 16,50 |
| B003G076048 | 2 1/2 x 1 1/2 (65x40)                    | 76,1x48,3                     | 51≈54                            | 300      | 16,90 |
| B003G089042 | 3x1 1/4 (80x32)                          | 88,9x42,4                     | 51≈54                            | 300      | 19,00 |
| B003G089048 | 3x1 1/2 (80x40)                          | 88,9x48,3                     | 51≈54                            | 300      | 24,90 |
| B003G089060 | 3x2 (80x50)                              | 88,9x60,3                     | 64≈67                            | 300      | 24,90 |
| B003G114048 | 4x 1 1/2 (100x40)                        | 114,3x48,3                    | 51≈54                            | 300      | 24,80 |
| B003G114060 | 4x2 (100x50)                             | 114,3x60,3                    | 64≈67                            | 300      | 33,90 |
| B003G114076 | 4x2 1/2 (100x65)                         | 114,3x76,1                    | 70≈73                            | 300      | 35,60 |
| B003G114089 | 4x3 (100x80)                             | 114,3x88,9                    | 89≈92                            | 300      | 35,00 |
| B003G140060 | 5x 2 (125x50)                            | 139,7x 60,3                   | 64≈67                            | 300      | 39,70 |
| B003G140076 | 5x 2 1/2 (125x50)                        | 139,7x 76,1                   | 70≈73                            | 300      | 39,70 |
| B003G140089 | 5x3 (125x80)                             | 139,7x 88,9                   | 89≈92                            | 300      | 39,70 |
| B003G168060 | 6x2 (150x50)                             | 168,3x60,3                    | 64≈67                            | 300      | 45,80 |
| B003G168076 | 6x2 1/2 (150x65)                         | 168,3x76,1                    | 70≈73                            | 300      | 45,90 |
| B003G168089 | 6x3 (150x80)                             | 168,3x88,9                    | 89≈92                            | 300      | 45,90 |
| B003G168114 | 6x4 (150x100)                            | 168,3x114,3                   | 114≈117                          | 300      | 52,00 |
| B003G219089 | 8x3 (200x80)                             | 219,1x88,9                    | 89≈92                            | 300      | 69,00 |
| B003G219114 | 8x4 (200x100)                            | 219,1x114,3                   | 114≈117                          | 300      | 72,00 |

ART.  
321G

## FLANGIA CON TRONCHETTO SCANALATO



| Codice   | Diametro nominale tubazione Pollici (DN) | Diametro esterno tubazione mm | PN (PSI) | Euro   |
|----------|--|-------------------------------|----------|--------|
| B321G060 | 2 (50)                                   | 60,3                          | 225      | 25,20  |
| B321G076 | 2 1/2 (65)                               | 76,1                          | 225      | 32,80  |
| B321G089 | 3 (80)                                   | 88,9                          | 225      | 38,20  |
| B321G114 | 4 (100)                                  | 114,3                         | 225      | 42,30  |
| B321G140 | 5 (125)                                  | 139,7                         | 225      | 58,00  |
| B321G168 | 6 (150)                                  | 168,1                         | 225      | 76,00  |
| B321G219 | 8 (200)                                  | 219,1                         | 225      | 110,00 |
| B321G273 | 10 (250)                                 | 273                           | 225      | 215,00 |
| B321G324 | 12(300)                                  | 323,9                         | 225      | 329,00 |

ART.  
241SF

## TRONCHETTO SCANALATO FILETTATO

Tronchetto in acciaio non verniciato con una estremità scanalata e l'altra filettata maschio BSPST

| Codice   | Diametro nominale tubazione pollici (dn) | Diametro esterno tubazione | Euro  |
|----------|--|----------------------------|-------|
| B5T01042 | 1*1/4 (32)                               | 42,4                       | 21,00 |
| B5T01048 | 1*1/2 (40)                               | 48,3                       | 23,00 |
| B5T01060 | 2" (50)                                  | 60,3                       | 27,00 |
| B5T01076 | 2*1/2 (65)                               | 76,1                       | 31,00 |
| B5T01089 | 3" (80)                                  | 88,9                       | 39,00 |
| B5T01114 | 4" (100)                                 | 114,3                      | 48,00 |

**ART. 5R** GUARNIZIONE PER GIUNTI



| Codice   | Per Giunto Pollici (DN) | Euro  |
|----------|-------------------------|-------|
| B5R01034 | 1 (25)                  | 2,11  |
| B5R01042 | 1 ¼ (32)                | 2,24  |
| B5R01048 | 1 ½ (40)                | 2,24  |
| B5R01060 | 2 (50)                  | 2,38  |
| B5R01076 | 2 ½ (65)                | 3,16  |
| B5R01089 | 3 (80)                  | 3,83  |
| B5R01114 | 4 (100)                 | 6,07  |
| B5R01140 | 5 (125)                 | 6,72  |
| B5R01168 | 6 (150)                 | 8,32  |
| B5R01219 | 8 (200)                 | 14,90 |
| B5R01273 | 10 (250)                | 28,70 |
| B5R01324 | 12 (300)                | 31,10 |

**ART. S74** TUBO FLESSIBILE SPRINKLER



Tubi flessibili 1/2" filettati GAS, omologati FM.

Versione 3/4" disponibile su richiesta.

Il prezzo comprende:

- Tubo flessibile
- Supporto per controsoffitto
- N. 2 staffe regolabili per supporto controsoffitto
- N. 1 staffa regolabile per flessibile

| Codice  | Descrizione                   | Attacco sprinkler | Ingresso | L ( mm ) | Euro  |
|---------|-------------------------------|-------------------|----------|----------|-------|
| PFM1507 | Flessibile sprk L-700 1/2 FM  | ½"                | 1" M     | 700      | 38,80 |
| PFM1510 | Flessibile sprk L-1000 1/2 FM | ½"                | 1" M     | 1000     | 43,50 |
| PFM1512 | Flessibile sprk L-1200 1/2 FM | ½"                | 1" M     | 1200     | 52,00 |
| PFM1515 | Flessibile sprk L-1500 1/2 FM | ½"                | 1" M     | 1500     | 58,00 |
| PFM1518 | Flessibile sprk L-1800 1/2 FM | ½"                | 1" M     | 1800     | 60,00 |
| PFM1520 | Flessibile sprk L-2000 1/2 FM | ½"                | 1" M     | 2000     | 65,00 |

**ART. S89** GIUNTI ANTISISMICI SCANALATI



Pressione: PN16

Temperatura massima: 200°C

Materiale tubo: AISI 316L

Materiale rivestimento: AISI 304

Gomiti: ST37,2

Movimenti: X=100 YZ 100 mm (+/-50 mm)

NOTA: versione flangiata disponibile su richiesta

| DN  | Codice | Euro     |
|-----|--------|----------|
| 25  | GS025S | 357,00   |
| 32  | GS032S | 498,00   |
| 40  | GS040S | 589,00   |
| 50  | GS050S | 692,00   |
| 65  | GS065S | 846,00   |
| 80  | GS080S | 924,00   |
| 100 | GS100S | 1.224,00 |
| 125 | GS125S | 1.728,00 |
| 150 | GS150S | 2.380,00 |
| 200 | GS200S | 3.615,00 |



**ART. C01CE** COLLARI FR COLLAR



Classificato per la sigillatura del fuoco di tutti i tipi di strutture e con molti tipi di attraversamenti impianti, tra cui tubi di plastica e tubi compositi.

Attenzione: verificare le effettive dimensioni con l'ufficio tecnico in quanto potrebbero subire variazioni.

| Codice    | Descrizione                | Euro   |
|-----------|----------------------------|--------|
| FPCOL032R | FR COLLARE Ø32/50mm ROSSO  | 16,90  |
| FPCOL040R | FR COLLARE Ø40/50mm ROSSO  | 18,10  |
| FPCOL055R | FR COLLARE Ø55/50mm ROSSO  | 18,10  |
| FPCOL063R | FR COLLARE Ø63/50mm ROSSO  | 19,60  |
| FPCOL075R | FR COLLARE Ø75/50mm ROSSO  | 20,70  |
| FPCOL082R | FR COLLARE Ø82/50mm ROSSO  | 21,90  |
| FPCOL090R | FR COLLARE Ø90/50mm ROSSO  | 24,50  |
| FPCOL110R | FR COLLARE Ø110/50mm ROSSO | 27,10  |
| FPCOL125R | FR COLLARE Ø125/60mm ROSSO | 41,40  |
| FPCOL140R | FR COLLARE Ø140/60mm ROSSO | 47,80  |
| FPCOL160R | FR COLLARE Ø160/60mm ROSSO | 57,00  |
| FPCOL200S | FR COLLARE Ø200/75mm ROSSO | 228,00 |
| FPCOL250S | FR COLLARE Ø250/75mm ROSSO | 270,00 |
| FPCOL315S | FR COLLARE Ø315/75mm ROSSO | 392,00 |

**ART. C03** MASTICE ACRILICO FR ACRYLIC



- Semplice da applicare con una finitura di superficie liscia
- Flessibile in modo permanente – ammette movimenti fino al 12,5%
- Nessun primer necessario per l'applicazione ai materiali
- Adatto per la maggior parte delle superfici.

| Codice    | Descrizione        | Euro  |
|-----------|--------------------|-------|
| FPACR310B | FR ACRILICO 310 ML | 9,05  |
| FPACR600B | FR ACRILICO 600 ML | 14,30 |


**ART. C07** STUCCO IN CORDE FR PUTTY CORD



- Blocca il passaggio di fumi caldi e freddi
- Autoadesivo e facilmente applicabile senza attrezzi
- Non influenzato dall'umidità (utilizzabile in stanze umide)
- Non indurisce mai, garantisce installazioni solide
- Può essere ridimensionato su nuova forma in caso di necessità
- Ottimo grado di isolamento acustico.

| Codice   | Descrizione                  | Euro  |
|----------|------------------------------|-------|
| FPSTUC15 | STUCCO IN CORDE Ø15mm 5x20cm | 32,30 |

**ART. C09** PANNELLO RESISTENTE AL FUOCO FR BOARD



- Classificato per tutti i tipi di struttura con o senza attraversamenti impianti
- Semplice e molto veloce da installare
- Facilità di inserimento impianti aggiuntivi dopo l'installazione
- Flessibile in modo permanente (segue i movimenti durante l'incendio e altri movimenti minori nella struttura dove è stato montato)
- Adatto per la maggior parte delle superfici.

| Codice    | Descrizione           | Euro  |
|-----------|-----------------------|-------|
| FPPAN050D | FR PANNELLO 50 MM 2-S | 70,00 |
| FPPAN060D | FR PANNELLO 60 MM 2-S | 85,00 |


**ART. C02CE** FASCE INTUMESCENTI FR PIPE WRAP



Per tubi metallici con isolamento combustibile non interrotto  
Per tubi plastici con cavi (conduits)  
Certificati per tubi PVC-U, PVC-C, PE, LDPE, MDPE, HDPE, ABS, SAN+PVC e PP.

| FASCE A MISURA   |                                    |        |
|------------------|------------------------------------|--------|
| Codice           | Descrizione                        | Euro   |
| FPFAS055         | FR FASCIA 55 MM                    | 6,47   |
| FPFAS082         | FR FASCIA 82 MM                    | 9,05   |
| FPFAS110         | FR FASCIA 110 MM                   | 11,70  |
| FPFAS125         | FR FASCIA 125 MM                   | 24,50  |
| FPFAS160         | FR FASCIA 160 MM                   | 46,60  |
| FPFAS200         | FR FASCIA 200 MM                   | 92,00  |
| FPFAS250         | FR FASCIA 250 MM                   | 126,00 |
| FPFAS315         | FR FASCIA 315 MM                   | 218,00 |
| FASCE UNIVERSALI |                                    |        |
| Codice           | Descrizione                        | Euro   |
| FPFA5025A        | FR FASCIA 50 MM x 25 M CON ADESIVO | 531,00 |
| FPFA7525A        | FR FASCIA 75 MM x 25 M CON ADESIVO | 912,00 |

**ART. C05CE** SACCHETTI TAGLIAFUOCO X SERIES



I sacchetti X series Pillows vengono impiegati per ripristinare il grado di resistenza al fuoco di pareti con aperture attraversate da tubazioni di uno o più impianti.  
X series Pillows è un sistema a secco che non richiede l'utilizzo di alcun sigillante e vengono forniti in tre diversi formati.

| Codice  | Descrizione             | Euro  |
|---------|-------------------------|-------|
| FFPSASX | SACCHETTO 330x50x20 MM  | 20,90 |
| FFPSX   | SACCHETTO 330x200x25 MM | 22,30 |
| FFPLX   | SACCHETTO 330x200x45 MM | 32,00 |

**ART. C08** MALTA RESISTENTE AL FUOCO EX MORTAR



- Classificato in pareti e solette di cemento, mattoni, gesso ecc
- Adatto per cavi, cavi in fasci, portacavi, canaline, acciaio, rame, tubi alupez e plastica e condotti di ventilazione
- Semplice da applicare, si ottiene una finitura molto liscia
- Alto grado di resistenza meccanica; la guarnizione è portante senza bisogno di rinforzi
- Nessun primer necessario prima dell'applicazione sulla maggior parte dei materiali da costruzione.

| Codice    | Descrizione | Euro  |
|-----------|-------------|-------|
| FPMAL010V | MALTA 10 L  | 49,10 |
| FPMAL020S | MALTA 20 L  | 53,00 |

**ART. C09B** RIVESTIMENTO PER PANNELLI FR COATING



- Facilità di aggiunta impianti dopo la posa
- Non tossico e privo di emissioni
- Permanentemente flessibile (permette movimento in caso di incendio e durante la costruzione della struttura).
- Utilizzabile sulla maggior parte delle superfici.

| Codice    | Descrizione         | Euro   |
|-----------|---------------------|--------|
| FPRIV008V | FR RIVESTIMENTO 8 L | 130,00 |

**ART. C10** MANICOTTO ISOLANTE



EN 1366-3  
Resistenza fino a EI-E 120  
Eccellente isolamento acustico  
Utilizzabile in un grande numero di attraversamenti  
Utilizzabile con una ampia gamma di tubi di materiali plastici, rame, acciaio al carbonio  
Permette la dilatazione termica del tubo mantenendo l'isolamento termico dello stesso.




| Misura Diametro | EI 120 min |        |
|-----------------|------------|--------|
|                 | Codice     | Euro   |
| 17 mm           | FPS017E    | 56,00  |
| 21 mm           | FPS021E    | 59,00  |
| 27 mm           | FPS027E    | 63,00  |
| 34 mm           | FPS034E    | 64,00  |
| 42 mm           | FPS042E    | 69,00  |
| 48 mm           | FPS048E    | 71,00  |
| 54 mm           | FPS054E    | 73,00  |
| 60 mm           | FPS060E    | 76,00  |
| 67 mm           | FPS067E    | 77,00  |
| 76 mm           | FPS076E    | 79,00  |
| 80 mm           | FPS080E    | 83,00  |
| 89 mm           | FPS089E    | 87,00  |
| 102 mm          | FPS102E    | 90,00  |
| 108 mm          | FPS108E    | 91,00  |
| 114 mm          | FPS114E    | 110,00 |
| 127 mm          | FPS127E    | 113,00 |
| 140 mm          | FPS140E    | 114,00 |
| 159 mm          | FPS159E    | 125,00 |
| 169 mm          | FPS169E    | 129,00 |

**ART. C11** SIGILLANTE A BASE D'ACQUA FR GRAPHITE



- Classificato nella maggior parte delle strutture, per tubi plastici e cavi elettrici
- Facile da applicare
- Elevato grado di isolamento acustico
- Basse emissioni – rispettoso di ambiente ed utenti
- Flessibile in modo permanente – ammetterà movimenti fino al 12,5%
- Nessun primer necessario per l'applicazione ai materiali.



| Codice    | Descrizione       | Euro  |
|-----------|-------------------|-------|
| FPGRA310B | FR GRAFITE 310 ML | 11,70 |

**ART. C12** LANA DI ROCCIA 80kg/mc



- Fornita in rotoli pre-tagliati 500x2000 mm
- Spessore 30 mm adeguato all'applicazione
- Facilmente applicabile con lo specifico nastro adesivo
- Non influenzato dall'umidità;
- La prestazione al fuoco della lana minerale non si deteriora nel tempo.



| Codice     | Descrizione                      | Euro  |
|------------|----------------------------------|-------|
| FPLM08030T | ROTOLO LANA MINERALE 2000x500 MM | 45,10 |

**ART. 200** PRONTO SOCCORSO



ARMADIO A MURO  
Armadio dotato di un ripiano a due vani, serratura con chiave.  
Dispositivi contenuti nel kit sono conformi alla MDR 745/2017.



| Codice | Dimensione | Riferimenti           | Prezzo |
|--------|------------|-----------------------|--------|
| H1A001 | 30x40x12   | Per aziende gruppo AB | 151,00 |
| H1A002 | 30x40x12   | Per aziende gruppo C  | 67,00  |

VALIGETTA CON SUPPORTO A MURO  
Valigetta con supporto a muro dotata di maniglia per trasporto e chiusura a clip rotanti.  
Dispositivi contenuti nel kit sono conformi alla MDR 745/2017.




| Codice | Dimensione | Riferimenti           | Prezzo |
|--------|------------|-----------------------|--------|
| H1C001 | 41x31x11   | Per aziende gruppo AB | 123,00 |
| H1C002 | 32x23x9    | Per aziende gruppo C  | 31,00  |

PACCO DI REINTEGRO



| Codice | Dimensione     | Riferimenti           | Prezzo |
|--------|----------------|-----------------------|--------|
| H1K002 | 38,4x15,2x22,8 | Per aziende gruppo AB | 31,00  |
| H1K001 | 33,2x13,3x12   | Per aziende gruppo C  | 19,00  |

**ART. 210** ANTINFORTUNISTICA



| CODICE | DESCRIZIONE  | NUMERO | LIST ZIGG |
|--------|--|--------|-----------|
| H2A001 | Autorespiratore Mod. RN1603 T1 EN137 senza bombola                   | 1      | 130,00    |
| H2K001 | Bombola in acciaio da 6lt a 300 bar                                  |        | 543,00    |
| H2A002 | Autorespiratore mod. BVF compatto a tracolla EN137 senza bombola     | 1      | 1.243,00  |
| H2K002 | Bombola acciaio 3lt a 300 bar  |        | 508,00    |
| H2A003 | Autorespiratore di Fuga mod.SK1203 pronto all'uso                    | 2      | 963,00    |
| H2C001 | Cappuccio di Fuga in caso di incendio H900 CO P                      |        | 385,00    |
| H2B001 | Maschera Panoramica a filtro mod. TR2002 CL2                         | 3      | 147,00    |
| H2B002 | Maschera a filtro mod.TR82 CL3                                       | 3      | 163,00    |
| H2J001 | Filtro 203 UP3 A2B2E2K2NOCOHOHG P3                                   | 4      | 84,00     |
| H2J002 | Filtro 203 A2B2E2K2 P3 R D   | 4      | 41,00     |
| H2D001 | Rilevatore di Gas 4 gas mod.QGM con sensori: O2, LEL, H2S, CO        | 5      | 1.505,00  |
| H2D002 | Rilevatore di Gas Mono gas mod.PDM con sensore a scelta: O2, H2S, CO | 5      | 392,00    |

ART.  
220

## ARMADI DPI

NEW  
PRODUCT

| CODICE | DESCRIZIONE   | DIMENSIONI    | RIF | PREZZO |
|--------|---|---------------|-----|--------|
| AN0001 | Armadio senza ripiani, lastra frangibile compresa         | 500x260x700   | 1   | 165,00 |
| AN0011 | Armadio senza ripiani, portello pieno                     | 590x300x650   | 2   | 205,00 |
| AN0021 | Armadio con 2 ripiani, lastra frangibile compresa         | 1000x400x1000 | 3   | 530,00 |
| AN0031 | Armadio con 4 ripiani e portelli pieni                    | 700x400x1500  | 4   | 615,00 |
| AN0041 | Armadio con divisorio, 4 ripiani piccoli e portelli pieni | 700x400x1500  | 5   | 690,00 |
| AN0051 | Armadio per autorespiratore senza ripiani                 | 500x280x850   | 6   | 205,00 |

Prezzi relativi al solo armadio ed eventuali ripiani. Attrezzature non comprese nel prezzo.

# CONDIZIONI GENERALI DI FORNITURA

**Oggetto di fornitura:** Qualsiasi proposta di vendita è subordinata all'approvazione della Soc. EUROTHERM ITALIA Srl che potrà annullarla o ridurla nei quantitativi, per indisponibilità temporanea, senza che ciò costituisca motivo di contestazione o reclamo di sorta da parte del cliente.

**Prezzi:** I prezzi si intendono: Franco ns magazzino di Roma; Trasporto ed imballi esclusi; prezzi al netto di IVA e si riferiscono al listino in vigore all'atto dell'ordine; la EUROTHERM ITALIA Srl si riserva la facoltà di variare SENZA PREAVVISO i prezzi esposti nel listino in vigore.  
In mancanza di accordi precisi o di offerte mirate farà sempre riferimento il listino con formato elettronico.

**Consegna:** I termini di consegna previsti nella proposta di vendita si intendono indicativi e non impegnativi.  
La merce viaggia a rischio e pericolo del committente anche se spedita in porto franco. In nessun caso sono accettate penali per ritardata consegna.  
In caso di mancato ritiro della merce tutte le spese sostenute dal mittente saranno a carico del committente.

**Garanzia:** Difetti e/o mancanze dalla fornitura devono essere comunicati per iscritto entro 5 gg dalla data di ricevimento.  
Eventuali materiali difettosi saranno sostituiti senza aggravii dopo verifica e benessere del costruttore.

**Pagamenti:** Le condizioni di pagamento pattuite devono essere scrupolosamente rispettate.  
In attuazione della direttiva 2000/35/CE e del DDL n° 231 del 9/10/02 il ritardo dei pagamenti sarà considerato insolvenza con la conseguente messa in mora.  
Eventuali ritardi di pagamento saranno gravati di spese e di interessi di mora nella misura di 5 punti percentuali oltre il tasso ufficiale di sconto in vigore al momento dell'insolvenza.  
Non saranno riconosciuti validi i pagamenti fatti a persone non espressamente autorizzate.  
Eventuali contestazioni non danno diritto alla sospensione dei pagamenti.

**Riservata proprietà:** Le forniture si effettuano con la clausola di "RISERVATO DOMINIO" Pertanto la merce rimane di proprietà della venditrice fino al completo pagamento della fattura relativa alla merce consegnata.

**Foro competente:** Per qualsivoglia controversia il foro competente è quello di ROMA.





**Acquedotti - Gasdotti - Fognatura - Antincendio - Depurazione**

***EUROTHERM***

**ITALIA**



**Sede: Via Antonio Carruccio, 2/A - 00134 Roma (U24-GRA)**

**Tel. +39.06.71.35.58.34 - +39.06.71.35.59.72**

**Fax +39.06.71.35.96.51**

**[info@etherm.it](mailto:info@etherm.it) - [www.etherm.it](http://www.etherm.it)**

